

Distr.: General
16 April 2024

Arabic
Original: English

المجلس الاقتصادي والاجتماعي



اللجنة الاقتصادية لأفريقيا

منتدى أفريقيا الإقليمي للتنمية المستدامة

الدورة العاشرة

أديس أبابا (حضوريا وعبر الإنترنت)، ٢٣-٢٥ نيسان/أبريل ٢٠٢٤

البند ٢ من جدول الأعمال المؤقت*

حلقة النقاش الرفيعة المستوى الأولى: تعزيز الطموح والحلول الابتكارية

للقضاء على الفقر وتعزيز خطة التنمية المستدامة لعام ٢٠٣٠

وخطة الاتحاد الأفريقي لعام ٢٠٦٣: "أفريقيا التي نصبو إليها"

ملخص التقرير المتعلق بما أحرزته أفريقيا من تقدم نحو تحقيق أهداف خطة التنمية المستدامة لعام ٢٠٣٠ وخطة الاتحاد الأفريقي لعام ٢٠٦٣: "أفريقيا التي نصبو إليها"

أولا - مقدمة

١- لقد أعاقَت العديد من الأزمات إحراز تقدم في أفريقيا نحو تحقيق خطة التنمية المستدامة لعام ٢٠٣٠ وخطة الاتحاد الأفريقي لعام ٢٠٦٣: "أفريقيا التي نصبو إليها". وإذا ما أُريد إنقاذ الخطين في أفريقيا، فإن إحداث تغييرات أساسية في هيكل الاقتصادات الإقليمية وإعادة تصميم الهيكل المالي العالمي أمران حاسمان. وتماشيا مع هذا الهدف، سيكون موضوع المنتدى السياسي الرفيع المستوى المعني بالتنمية المستدامة لعام ٢٠٢٤ هو "تعزيز خطة عام ٢٠٣٠ والقضاء على الفقر في أوقات الأزمات المتعددة: التنفيذ الفعال لحلول مستدامة ومرنة وابتكارية."

٢- وفي هذا التقرير، يُعمد إلى تقييم أداء أفريقيا فيما يتعلق بأهداف التنمية المستدامة ١ و ٢ و ١٣ و ١٦ و ١٧ - التي سُنستعرض جميعها بتعمق في المنتدى السياسي الرفيع المستوى لعام ٢٠٢٤ - والأهداف المقابلة لها في خطة عام ٢٠٦٣. وبينما تجعل محدودية البيانات من المستحيل تقديم معلومات عن جميع الأهداف والمؤشرات، فإن هذا التقرير يرسم صورة لأداء



المناطق دون الإقليمية الأفريقية بمقارنة بعضها ببعض، وصورة لأداء القارة ككل، مقارنةً بالمناطق الأخرى. ويرد في المرفق بيان بأهداف التنمية المستدامة قيد الاستعراض والغايات والمؤشرات ذات الصلة على وجه الخصوص، إلى جانب الأهداف المقابلة لها في خطة عام ٢٠٦٣.

ثانياً - القضاء على الفقر

٣- ترد في الجدول ١ جميع الأهداف المتعلقة بالقضاء على الفقر الواردة في خطة عام ٢٠٣٠ وخطة عام ٢٠٦٣.

الجدول ١

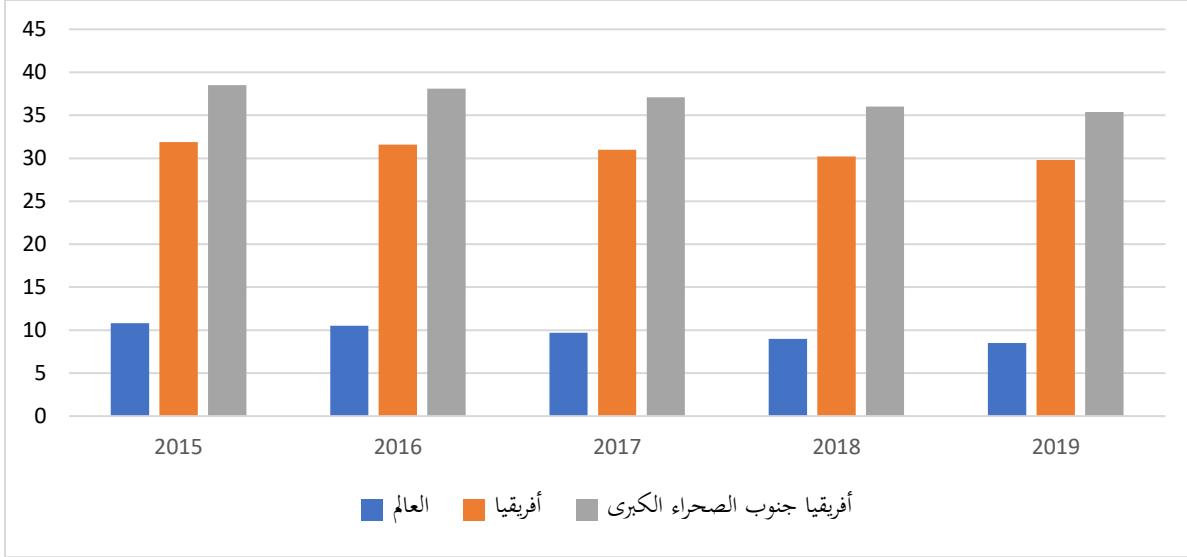
الهدف ١ من أهداف التنمية المستدامة والأهداف المقابلة لها في خطة عام ٢٠٦٣

الخطة	٢٠٣٠	٢٠٦٣
الهدف	١ - القضاء على الفقر بجميع أشكاله في كل مكان	١ - مستوى عالٍ للمعيشة وجودة نوعية الحياة والرفاه لجميع المواطنين ٧ - الاقتصادات والمجتمعات المحلية المستدامة بيئياً والقادرة على التكيف مع تغير المناخ ١٧ - المساواة الكاملة بين الجنسين في جميع مجالات الحياة

ألف - الغاية ١-١ والمؤشر ١-١-١ من أهداف التنمية المستدامة

٤- الفقر ظاهرة متعددة الأبعاد، تسببها تحديات هيكلية كامنة. وتشمل العوامل الرئيسية المسببة للفقر في أفريقيا عدم الوصول إلى المياه النظيفة والمرافق الصحية والكهرباء والخدمات الصحية والتعليمية؛ وعدم المساواة؛ وأوجه القصور في البنية التحتية؛ وتغير المناخ؛ والنزاعات العرقية؛ وفرص العمل المحدودة. ومنذ منتصف عام ٢٠١٠، أحرزت أفريقيا تقدماً متواضعاً في خفض نسبة السكان الذين يعيشون تحت الخط الدولي للفقر وهو ٢,١٥ دولار في اليوم. وكما هو مبين في الشكل ١، فقد انخفضت مستويات الفقر في أفريقيا جنوب الصحراء الكبرى من ٣٨,٥ في المائة في عام ٢٠١٥ إلى ٣٥,٤ في المائة في عام ٢٠١٩. ومع ذلك، كانت أفريقيا، في عام ٢٠٢٢، تضم أكثر من نصف (٥٤,٨ في المائة) الأشخاص الذين يعيشون في فقر في جميع أنحاء العالم. وكما هو مبين في ورقة المسائل المطروحة التي وضعتها اللجنة الاقتصادية لأفريقيا بشأن تعزيز الانتعاش والتحول في أفريقيا للحد من أوجه التفاوت ومواطن الضعف (E/ECA/COE/41/4-E/ECA/CM/55/4)، فقد ارتفعت مستويات الفقر المطلق بنسبة ٧٤ في المائة منذ عام ١٩٩٠، حيث بلغت نسبة الفقراء في شرق أفريقيا وغربها نحو ٧٣ في المائة من الفقراء في القارة.

الشكل ١
نسبة السكان الذين يعيشون دون الخط الدولي للفقر، ٢٠١٥-٢٠١٩
(نسبة مئوية)



المصدر: إدارة الشؤون الاقتصادية والاجتماعية. (١)

٥- والعمل بأجر هو مسار من مسارات تحسين مستوى المعيشة. (٢) غير أن نسبة السكان العاملين في أفريقيا الذين يعيشون تحت الخط الدولي للفقر أعلى من نسبتهم في العالم ككل، كما هو مبين في الشكل ٢. ويسجل شمال أفريقيا وجنوبها أدنى النسب بين المناطق دون الإقليمية الأفريقية.

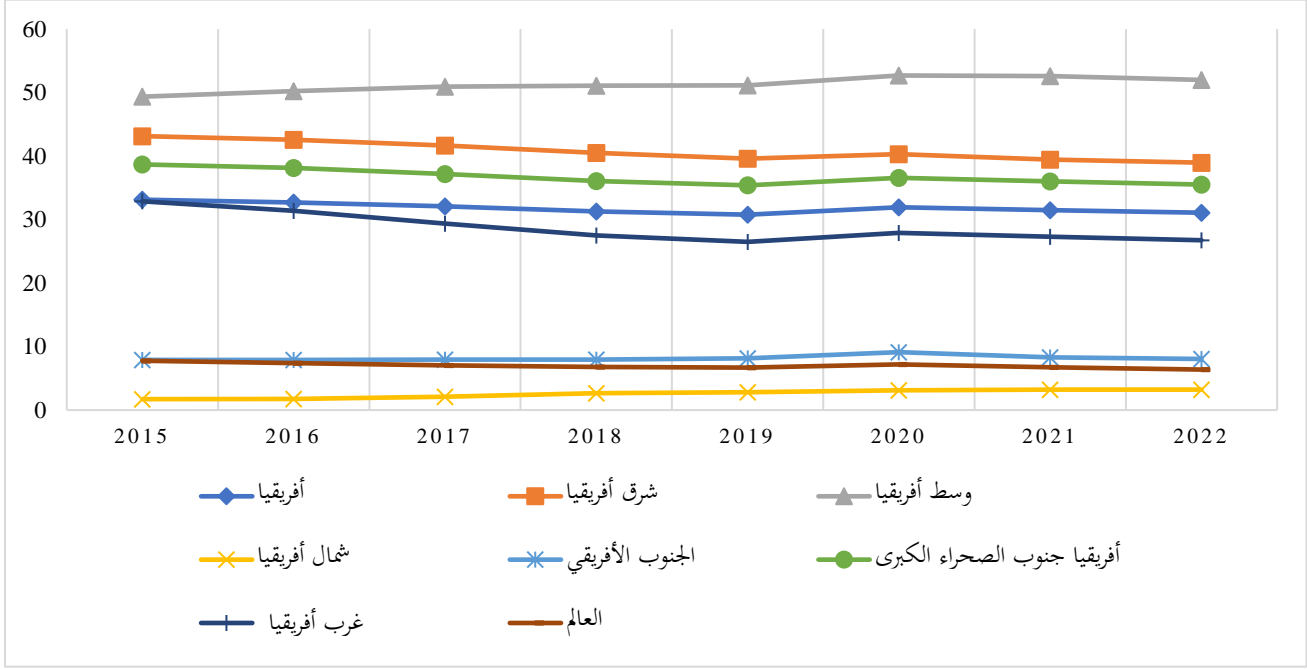
(١) United Nations, Department of Economic and Social Affairs, SDG Indicators Database. Available at <https://unstats.un.org/sdgs/dataportal> (accessed on 5 October 2023).

(٢) International Labour Organization, "The working poor or how a job is no guarantee of decent living conditions", ILOSTAT Spotlight on Work Statistics, No. 6 (Geneva, 2019).

الشكل ٢

السكان العاملون الذين يعيشون دون الخط الدولي للفقر، ٢٠١٥-٢٠٢٢

(نسبة مئوية)



المصدر: إدارة الشؤون الاقتصادية والاجتماعية. (٣)

باء - الغاية ١-٤ والمؤشر ١-٤-١ من أهداف التنمية المستدامة

٦- إن الحصول على خدمات مياه الشرب الآمنة والصرف الصحي حق من حقوق الإنسان وهو أمر أساسي للكرامة والصحة والازدهار^(٤) والأمن الغذائي وآفاق كسب العيش.^(٥) وكما هو مبين في الشكل ٣، فقد ارتفعت نسبة سكان أفريقيا جنوب الصحراء الكبرى الذين يستخدمون خدمات مياه الشرب الأساسية من ٥٨,٩٥ في المائة في عام ٢٠١٥ إلى ٦٥,٠٣ في المائة في عام ٢٠١٩، ولكنها كانت أقل من النسب المقابلة لدى إجمالي سكان العالم، التي بلغت ٨٨,٣٦ في المائة في عام ٢٠١٥ و ٩١,١٨ في المائة في عام ٢٠١٩.

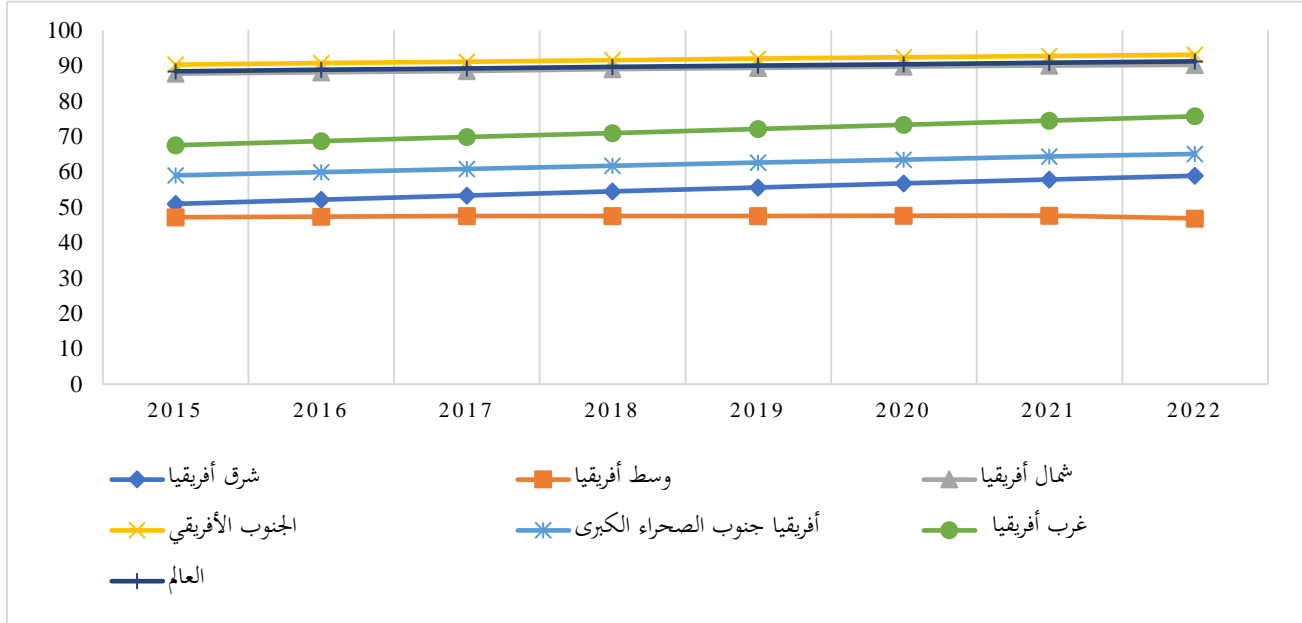
(٣) United Nations, SDG Indicators Database (see footnote 1).

(٤) United Nations, "Human Rights to Water and Sanitation".

(٥) Asian Development Bank, Water and poverty (Manila, 2006).

الشكل ٣

نسبة السكان الذين يستخدمون خدمات مياه الشرب الأساسية، ٢٠١٥-٢٠٢٢
(نسبة مئوية)



المصدر: إدارة الشؤون الاقتصادية والاجتماعية.^(٦)

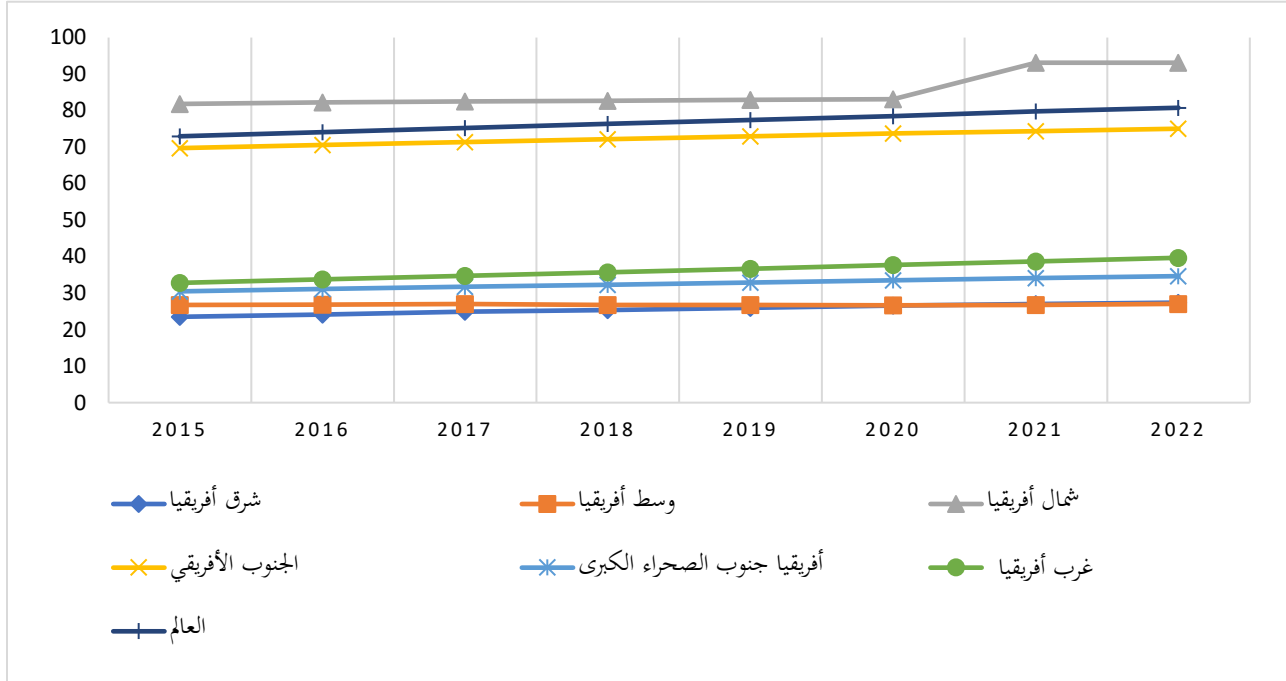
٧- وتسجل أفريقيا جنوب الصحراء الكبرى أدنى مستويات الحصول على خدمات المياه والصرف الصحي والنظافة الصحية في العالم.^(٧) وكما هو مبين في الشكل ٤، فإن أقل من ٣٥ في المائة من سكان أفريقيا جنوب الصحراء الكبرى حصلوا على خدمات الصرف الصحي الأساسية بين عامي ٢٠١٥ و٢٠٢٢. وسُجّلت أدنى نسب السكان الذين يستخدمون خدمات الصرف الصحي الأساسية في وسط أفريقيا وشرقها.

^(٦) United Nations, SDG Indicators Database (see footnote 1).

^(٧) Asian Development Bank, Water and poverty (Manila, 2006).

الشكل ٤

نسبة السكان الذين يستخدمون خدمات الصرف الصحي الأساسية، ٢٠١٥-٢٠٢٢
(نسبة مئوية)



المصدر: إدارة الشؤون الاقتصادية والاجتماعية.^٨

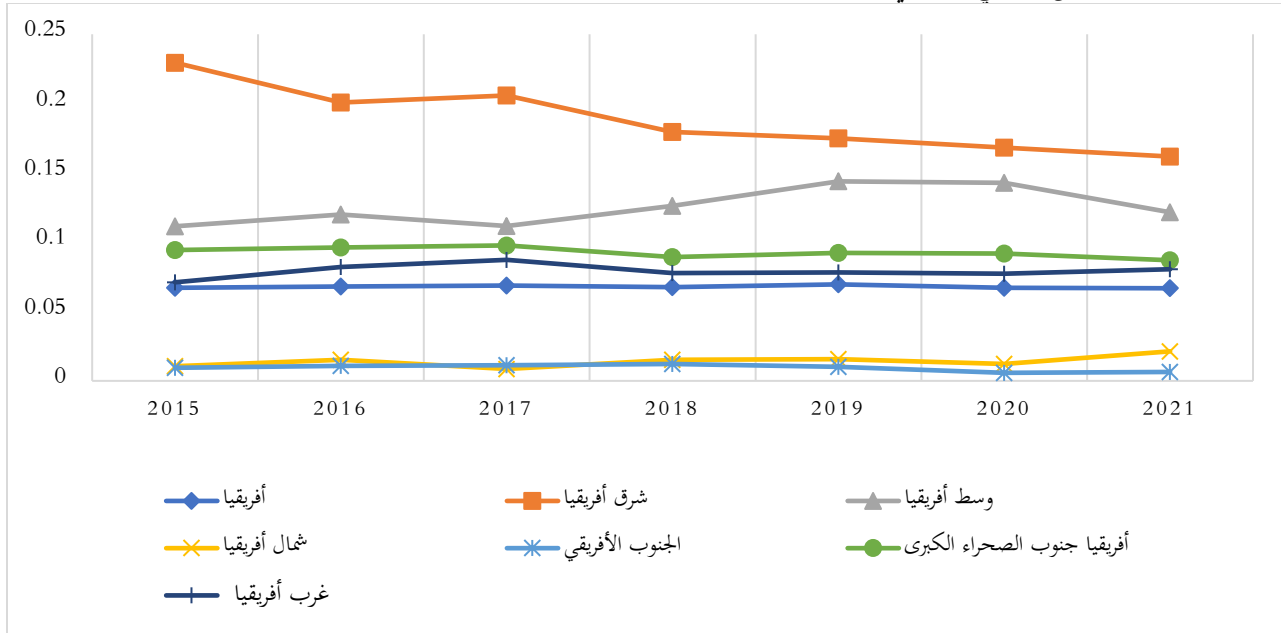
جيم - الغاية ١-أ والمؤشر ١-أ-١ من أهداف التنمية المستدامة

٨- كما هو مبين في الشكل ٥، فقد تراوحت منح المساعدة الإنمائية الرسمية المخصصة تحديدا للحد من الفقر في أفريقيا ما بين نحو ٠,٠٦ و ٠,٠٧ في المائة من الدخل القومي الإجمالي للبلدان الأفريقية بين عامي ٢٠١٥ و ٢٠٢١. ومن بين المناطق دون الإقليمية، تلقت شرق أفريقيا نسبة أعلى من منح المساعدة الإنمائية الرسمية المخصصة للحد من الفقر، يليه وسط أفريقيا وغربها.

(٨) United Nations, SDG Indicators Database (see footnote 1).

الشكل ٥

منح المساعدة الإنمائية الرسمية المخصصة للحد من الفقر، ٢٠١٥-٢٠٢١
(نسبة مئوية من الدخل القومي الإجمالي)



المصدر: إدارة الشؤون الاقتصادية والاجتماعية.^(٩)

دال - التوقعات العامة

٩- تظهر البيانات المستقاة من الدراسات الاستقصائية التي أجريت قبل جائحة فيروس كورونا (كوفيد-١٩) أن معدلات الفقر في أفريقيا قد انخفضت قبل عام ٢٠٢٠. غير أنه رغم التقدم المتواضع المحرز، فإن نسبة العاملين الفقراء ونسبة السكان الذين لا يحصلون على خدمات المياه والصرف الصحي تجاوزت المعدلات العالمية. ويمكن للاستثمار في الحصول على خدمات المياه والصرف الصحي على نحو منصف وفي الصناعات ذات القيمة المضافة العالية، من خلال الشراكات بين القطاعين العام والخاص، على سبيل المثال، أن يحد من الفقر عن طريق زيادة الإنتاجية وتوسيع فرص كسب العيش.

ثالثا - القضاء التام على الجوع

١٠- لقد أدرجت الأهداف المتعلقة بالقضاء على الفقر في كل من خطة عام ٢٠٣٠ وخطة عام ٢٠٦٣؛ وترد جميعها في الجدول ٢.

^(٩) United Nations, SDG Indicators Database (see footnote 1).

الجدول ٢

الهدف ٢ من أهداف التنمية المستدامة والأهداف المقابلة لها في خطة عام ٢٠٦٣

٢٠٦٣	٢٠٣٠	الخطة
١ - مستوى عالٍ للمعيشة وجودة نوعية الحياة والرفاه لجميع المواطنين ٣ - تمتع المواطنين بالصحة والتغذية الجيدة ٥ - الزراعة الحديثة لزيادة الإنتاجية والإنتاج ٧ - الاقتصادات والمجتمعات المحلية المستدامة بيئياً والقادرة على التكيف مع تغير المناخ	٢ - القضاء على الجوع وتوفير الأمن الغذائي والتغذية المحسنة وتعزيز الزراعة المستدامة	الهدف

ألف - الغاية ١-٢ والمؤشران ١-١-٢ و ٢-١-٢ من أهداف التنمية المستدامة

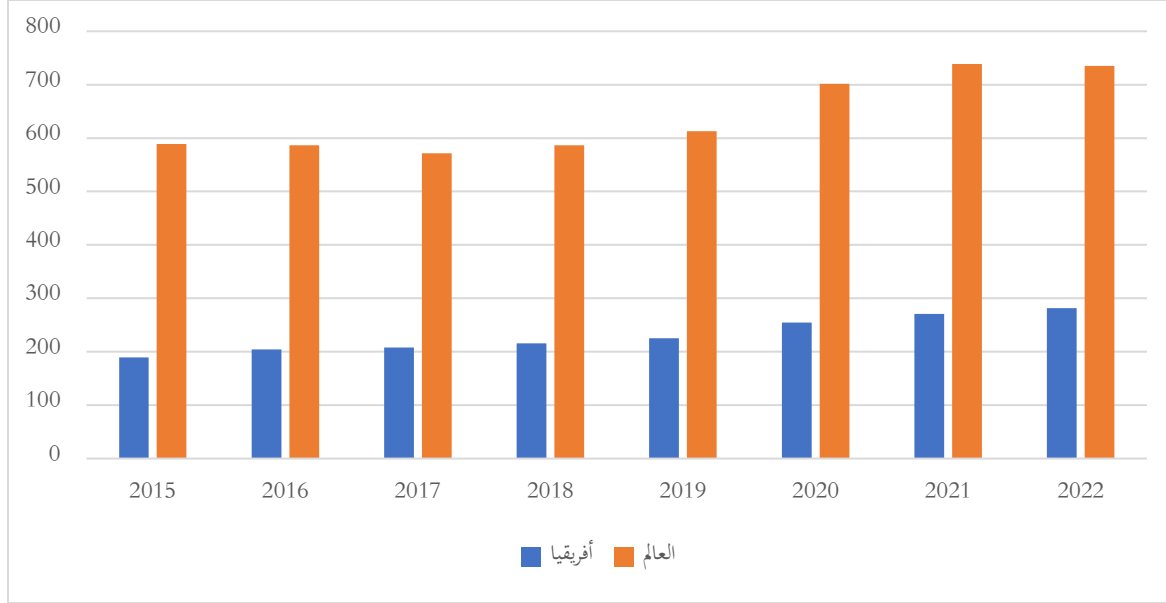
١١ - لقد تفاقم الجوع وانعدام الأمن الغذائي في جميع أنحاء العالم، منذ عام ٢٠١٥، وساهمت في ذلك جائحة كوفيد-١٩، والنزاعات وتغير المناخ وتفاقم عدم المساواة.^(١٠) وكما هو مبين في الشكل ٦، فقد ارتفع عدد الأشخاص الذين يعانون من نقص التغذية في أفريقيا بنحو ٤٩ في المائة من عام ٢٠١٥ إلى عام ٢٠٢٢، مقارنة بزيادة قدرها ٢٥ في المائة في جميع أنحاء العالم. ويعكس ارتفاع مستوى نقص التغذية في أفريقيا ارتفاع معدلات الفقر المدقع، لا سيما في المناطق الريفية.^(١١)

(١٠) الأمم المتحدة، أهداف التنمية المستدامة، 'الهدف ٢: القضاء التام على الجوع'.

(١١) Statista، "African countries with the highest share of global population living below the extreme poverty line in 2023"، Demographics database. Available at www.statista.com/statistics/1228553/share-of-global-population-in-africa-by-country/ (accessed on 4 December 2023).

الشكل ٦

عدد الأشخاص الذين يعانون من نقص التغذية في أفريقيا وفي جميع أنحاء العالم، ٢٠٢٢-٢٠١٥ (بالملايين)



المصدر: إدارة الشؤون الاقتصادية والاجتماعية. (١٢)

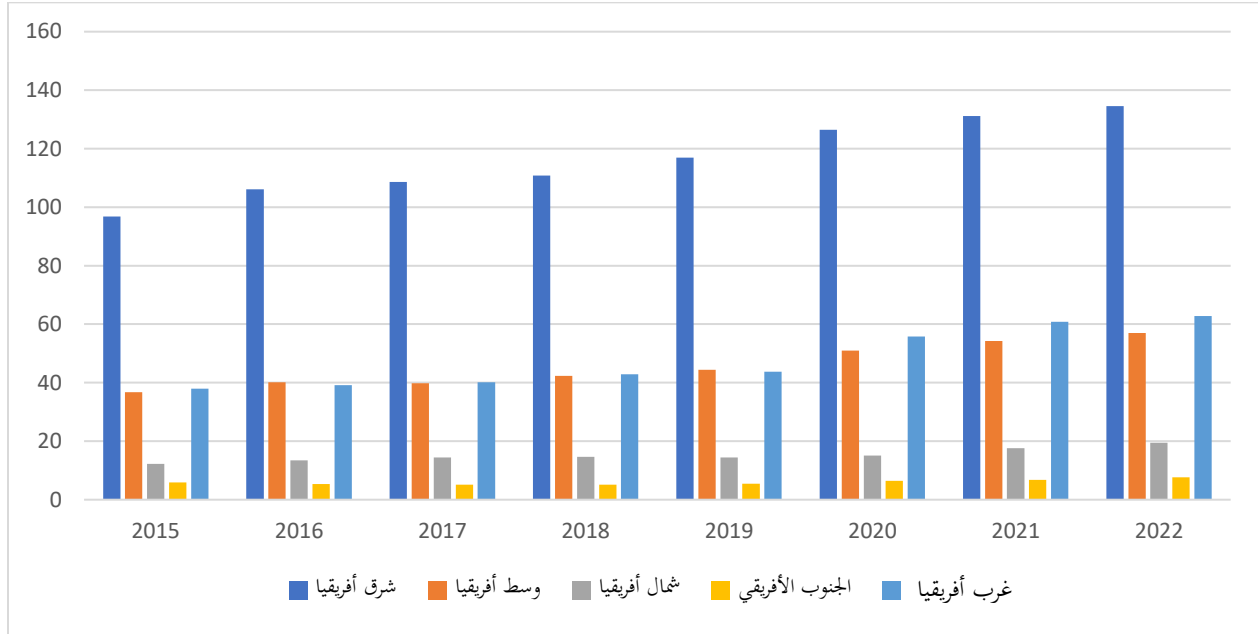
١٢- وكما هو مبين في الشكل ٧، فقد سجلت منطقة غرب أفريقيا من عام ٢٠١٥ إلى عام ٢٠٢٢ أكبر زيادة (٦٦ في المائة) في عدد الأشخاص الذين يعانون من نقص التغذية، تلتها منطقة شمال أفريقيا (٥٩ في المائة) ثم منطقة وسط أفريقيا (٥٥ في المائة). وفي كل سنة من تلك السنوات، سجلت منطقة شرق أفريقيا أكبر عدد من الأشخاص الذين يعانون من نقص التغذية، وبلغ عددهم ذروته عند ١٣٤,٦ مليون في عام ٢٠٢٢. ويبلغ عدد سكان منطقة شرق أفريقيا ٤٨٥ مليون نسمة، وهي المنطقة دون الإقليمية الأكثر اكتظاظا بالسكان، (١٣) وعندما يقترن هذا الاكتظاظ بالنزاعات والكوارث الطبيعية مثل الجفاف والفيضانات وأسراب الجراد، من بين عوامل أخرى، يجعلها عرضة لانعدام الأمن الغذائي الحاد والمجاعة. (١٤)

(١٢) United Nations, SDG Indicators Database (see footnote 1).

(١٣) Worldometer, "Subregions in Africa by population (2023)", World Population. Available at www.worldometers.info/world-population/population-by-africa-subregion/ (accessed on 16 October 2023).

(١٤) Deutsche Welthungerhilfe, "Drought in East Africa", accessed on 15 October 2023.

الشكل ٧
عدد الأشخاص الذين يعانون من نقص التغذية في أفريقيا حسب المنطقة دون الإقليمية، ٢٠١٥-٢٠٢٢
(بالملايين)



المصدر: إدارة الشؤون الاقتصادية والاجتماعية. (١٥)

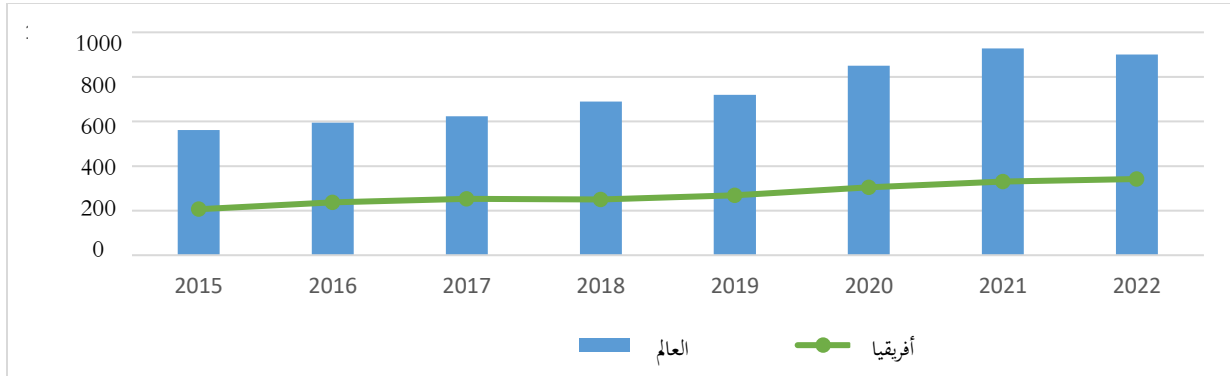
١٣- وكما هو مبين في الشكل ٨، فقد ازداد انعدام الأمن الغذائي في جميع أنحاء العالم منذ عام ٢٠١٥، مع ملاحظة حصول أكبر زيادة منذ عام ٢٠١٩. وبين عامي ٢٠١٥ و٢٠٢٢، ارتفع عدد الأشخاص الذين يعانون من انعدام الأمن الغذائي في أفريقيا بنسبة أكبر (٦٦ في المائة) من المتوسط العالمي (٦٠ في المائة). وقد أدت جائحة كوفيد-١٩، والحرب بين الاتحاد الروسي وأوكرانيا، وتغير المناخ إلى تعطيل الإمدادات العالمية من الأغذية والمدخلات الزراعية الأخرى للبلدان الأفريقية، التي يعتمد الكثير منها على الواردات من الاتحاد الروسي وأوكرانيا لأكثر من ٥٠ في المائة من الحبوب المستهلكة في أسواقها المحلية. (١٦)

(١٥) United Nations, SDG Indicators Database (see footnote 1).

(١٦) Eric Hamilton, "The global supply chain consequences of the Russia-Ukraine war", University of Florida, 21 February 2023.

الشكل ٨

عدد الأشخاص الذين يعانون من انعدام الأمن الغذائي في أفريقيا وفي جميع أنحاء العالم، ٢٠١٥-٢٠٢٢ (بالملايين)

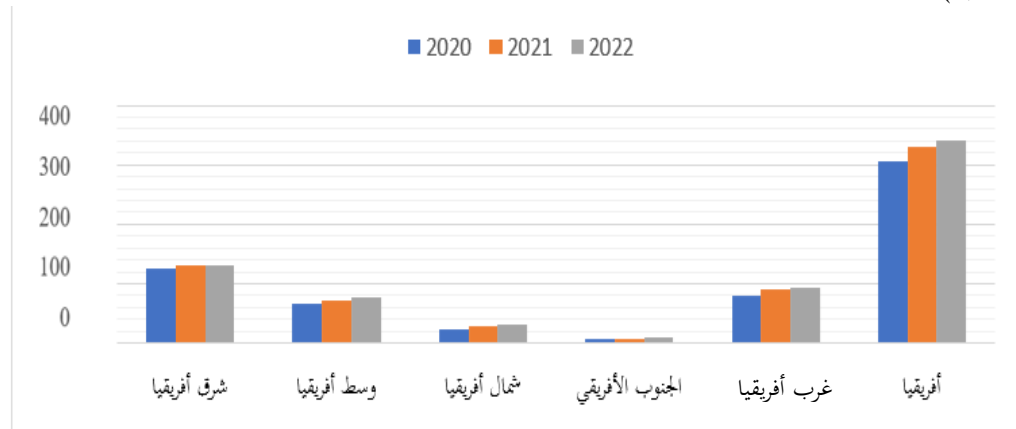


المصدر: إدارة الشؤون الاقتصادية والاجتماعية. (١٧)

١٤- وكما هو مبين في الشكل ٩، فمن بين جميع المناطق دون الإقليمية، يوجد في منطقة شرق أفريقيا أكبر عدد من السكان الذين يعانون من انعدام الأمن الغذائي الحاد، بينما لدى منطقة الجنوب الأفريقي أقل عدد، تليها منطقة شمال أفريقيا. ونظرا لعدم توفر بيانات تتعلق بمنطقة وسط أفريقيا للسنوات من ٢٠١٥ إلى ٢٠١٩، لم يُنظر سوى في البيانات الخاصة بالفترة ٢٠٢٠-٢٠٢٢ لغرض المقارنة دون الإقليمية.

الشكل ٩

عدد الأشخاص الذين يعانون من انعدام الأمن الغذائي الحاد في أفريقيا، موزعين حسب المناطق الفرعية، ٢٠٢٠-٢٠٢٢ (بالملايين)



المصدر: إدارة الشؤون الاقتصادية والاجتماعية. (١٨)

United Nations, SDG Indicators Database. (١٧)

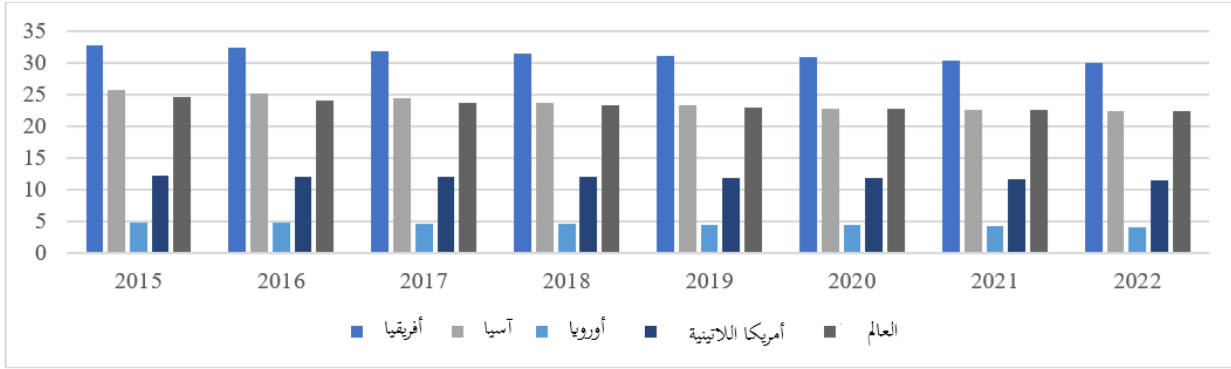
United Nations, SDG Indicators Database (see footnote 1). (١٨)

باء - الغاية ٢-٢ والمؤشر ٢-٢-٢ من أهداف التنمية المستدامة

١٥- كما هو مبين في الشكل ١٠، انخفضت مستويات توقف النمو بين الأطفال دون سن الخامسة في أفريقيا وبقية العالم. ومع ذلك، كان انتشاره بين الأطفال دون سن الخامسة، حتى عام ٢٠٢٢، أعلى بكثير في أفريقيا (٣٠ في المائة) منه في مناطق أخرى، مثل أوروبا (٤ في المائة) وأمريكا اللاتينية (١١,٥ في المائة) وآسيا (٢٢ في المائة). وتؤدي هذه الاتجاهات إلى إضعاف رأس المال البشري والقدرة الإنتاجية في أفريقيا في المستقبل، وهو ما يقوض إمكانية حدوث تحول اقتصادي إقليمي.^(١٩)

الشكل ١٠

نسبة الأطفال المصابين بتوقف النمو المعتدل أو الشديد، حسب المنطقة، ٢٠١٥-٢٠٢٢ (نسبة مئوية)



المصدر: إدارة الشؤون الاقتصادية والاجتماعية.^(٢٠)

جيم - الغاية ٢-٢ أ والمؤشران ٢-٢-أ و ٢-٢-ب من أهداف التنمية المستدامة

١٦- الزراعة هي العمود الفقري للعديد من الاقتصادات الأفريقية، والإنفاق العام هو وسيلة حيوية لتعزيز نمو القطاع الزراعي وتحوله في القارة. وقد انخفض متوسط حصة الإنفاق الحكومي المخصص للزراعة في جميع أنحاء العالم بنحو ٠,١٣ نقطة مئوية بين عامي ٢٠١٥ و ٢٠٢١. وشهدت أفريقيا انخفاضاً أكبر (٠,٢١ نقطة مئوية) خلال الفترة نفسها. وكما هو موضح في الشكل ١١، فقد شهد شرق أفريقيا انخفاضاً قدره ١,٣٢ نقطة مئوية - وهو الأكبر في المنطقة - خلال الفترة المرجعية، في حين شهد غرب أفريقيا زيادة قدرها ٠,١٥ نقطة مئوية.

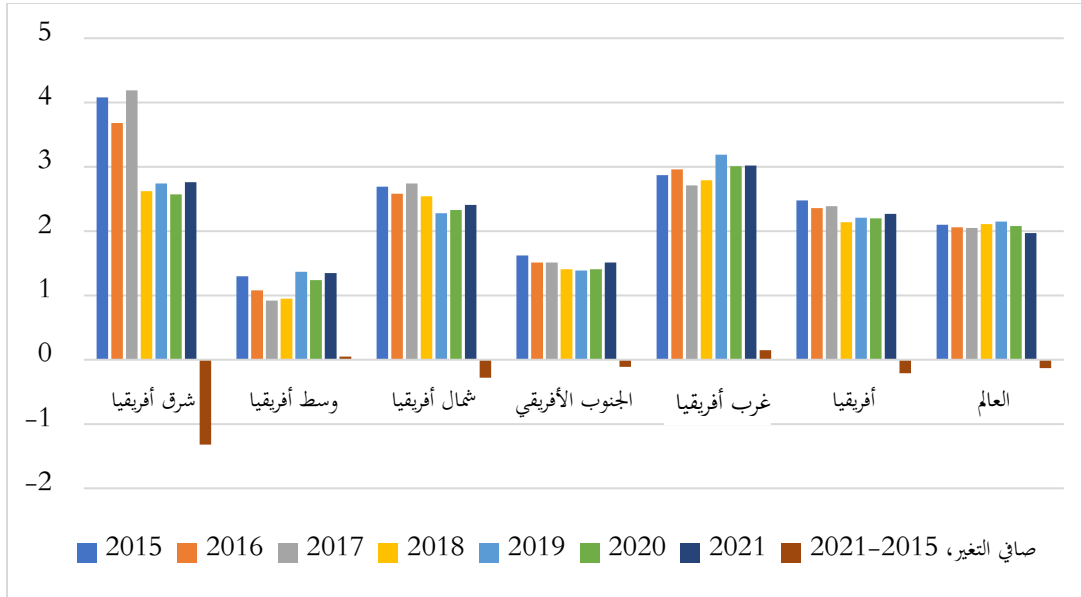
World Bank, *The Human Capital Index 2020 Update: Human Capital in the Time of COVID-19* ^(١٩) (Washington, D.C., 2021).

United Nations, *SDG Indicators Database*. ^(٢٠)

الشكل ١١

حصة الإنفاق الحكومي المخصصة للزراعة في أفريقيا والعالم، ٢٠١٥-٢٠٢١

(نسبة مئوية)



المصدر: إدارة الشؤون الاقتصادية والاجتماعية. (٢١)

١٧- ويختلف إجمالي التدفقات الرسمية إلى القطاع الزراعي باختلاف مناطق القارة: فيتلقى القطاع في شرق أفريقيا تدفقات أكثر من غيره، يليه غرب أفريقيا. وارتفع إجمالي التدفقات الرسمية إلى القطاع الزراعي في المتوسط بنحو ٨ في المائة من عام ٢٠١٥ إلى عام ٢٠٢١ في المنطقة برمتها.

دال - التوقعات العامة

١٨- إن ارتفاع معدلات انعدام الأمن الغذائي وتوقف النمو عند الأطفال ونقص التغذية في أفريقيا، مقترنا بانخفاض حصة الإنفاق الحكومي المخصصة للزراعة في جميع أنحاء المنطقة، أمر مثير للقلق. وإذا ما أريد القضاء على الجوع، فمن الأهمية بمكان تعزيز الشراكات لتحسين الإنتاجية الزراعية وزيادة الاستثمار لتحويل النظم الزراعية في القارة. ولكي يتسنى الحفاظ على سبل العيش وتحسين نتائج التغذية، تحتاج الدول أيضا إلى الاعتراف بصغار المزارعين وحماتهم، مع توفير فرص متساوية للحصول على الأراضي والتكنولوجيا ونظم الإنتاج الغذائي المستدامة والممارسات الزراعية القادرة على التكيف.

(٢١) United Nations, SDG Indicators Database (see footnote 1).

رابعاً - العمل المناخي

١٩ - تتضمن كل من خطة عام ٢٠٣٠ وخطة عام ٢٠٦٣ هدفاً يتعلق بمكافحة تغير المناخ، وكلاهما مبين في الجدول ٣.

الجدول ٣

الهدف ١٣ من أهداف التنمية المستدامة والهدف المقابل له في خطة عام ٢٠٦٣

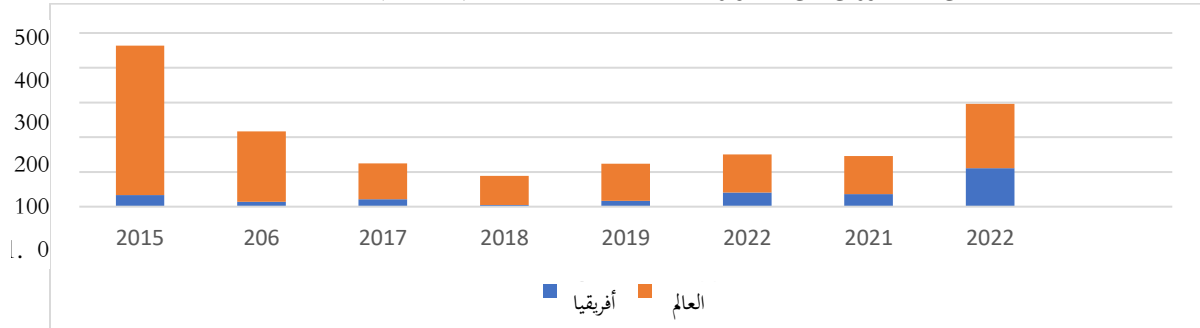
الخطة	٢٠٣٠	٢٠٦٣
الهدف	١٣- اتخاذ إجراءات عاجلة للتصدي لتغيّر المناخ وآثاره	٧ - اقتصادات ومجتمعات محلية مستدامة بيئياً وقادرة على التكيف مع تغير المناخ

ألف - الغاية ١٣-١-١٣ والمؤشران ١٣-١-١٣ و ١٣-١-٢ من أهداف التنمية المستدامة

٢٠- يتمثل أحد الجوانب الحاسمة من معالجة مشاكل تغير المناخ في فهم تأثيرها على حياة البشر. فوفقاً للبنك الدولي، رغم زيادة عدد الكوارث في مختلف أنحاء العالم، فإن عدد الوفيات الناجمة عنها أخذ في الانخفاض، وذلك بفضل تحسن أنظمة الإنذار المبكر والتأهب لمخاطر الكوارث.^(٢٢) غير أن عدد الأشخاص المتضررين من الكوارث قد ارتفع، سواء في أفريقيا أو في جميع أنحاء العالم، كما هو مبين في الشكل ١٢.

الشكل ١٢

عدد الأشخاص المتضررين من الكوارث، ٢٠١٥-٢٠٢٢ (بالملايين)



المصدر: Our World in Data.^(٢٣)

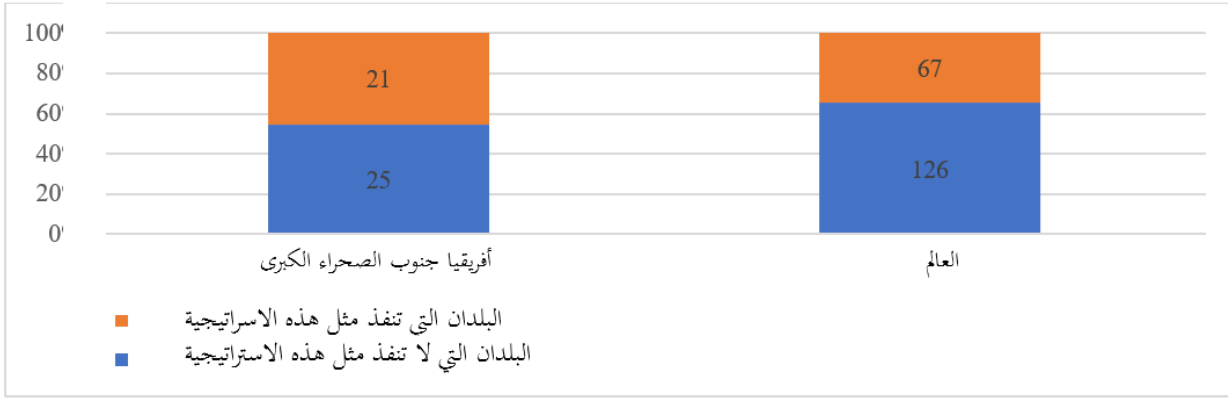
^(٢٢) World Bank, "13 Climate Action", Atlas of the Sustainable Development Goals 2023. Available at: <https://datatopics.worldbank.org/sdgoalatlas/goal-13-climate-action/?lang=en> (accessed on 27 November 2023).

^(٢٣) Our World in Data, "People affected by natural disasters", Natural Disasters database (تم الاطلاع في ٢٧ تشرين الثاني / نوفمبر ٢٠٢٣).

٢١- ويعد التأهب للكوارث والاستجابة لها أمرا بالغ الأهمية لمعالجة أزمة المناخ. وقد اعتمدت جميع الدول الأفريقية إطار سندي للحد من مخاطر الكوارث للفترة ٢٠١٥-٢٠٣٠. وينقذ نحو ٥٣ في المائة من الدول في أفريقيا جنوب الصحراء الكبرى استراتيجيات وطنية للحد من أخطار الكوارث، تمشيا مع إطار سندي. غير أن أفريقيا، كما هو مبين في الشكل ١٣، متخلفة في هذا الصدد، حيث إن نسبة الدول التي نفذت هذه الاستراتيجيات في جميع أنحاء العالم بلغت ٦٥ في المائة.

الشكل ١٣

البلدان التي أبلغت عن تنفيذها استراتيجية وطنية للحد من مخاطر الكوارث تمشيا مع إطار سندي (نسبة مئوية)



المصدر: إدارة الشؤون الاقتصادية والاجتماعية. (٢٤)

باء - الغاية ١٣-٢ والمؤشر ١٣-٢-٢ من أهداف التنمية المستدامة

٢٢- كما يتبين من الشكل ١٤، رغم أن أفريقيا تمثل نحو ١٧ في المائة من سكان العالم، فهي لا تسهم إلا بنسبة ٤ في المائة من انبعاثات الكربون العالمية، وهي أصغر حصة من بين جميع المناطق. (٢٥) ومع ذلك، وبغض النظر عن حصة أفريقيا الصغيرة من الإجمالي العالمي، يجب على الدول الأفريقية - لا سيما أكبر الملوثين في القارة (أي الجزائر وجنوب أفريقيا وليبيا ومصر ونيجيريا) (٢٦) - اتخاذ خطوات للحد من انبعاثات ثاني أكسيد الكربون.

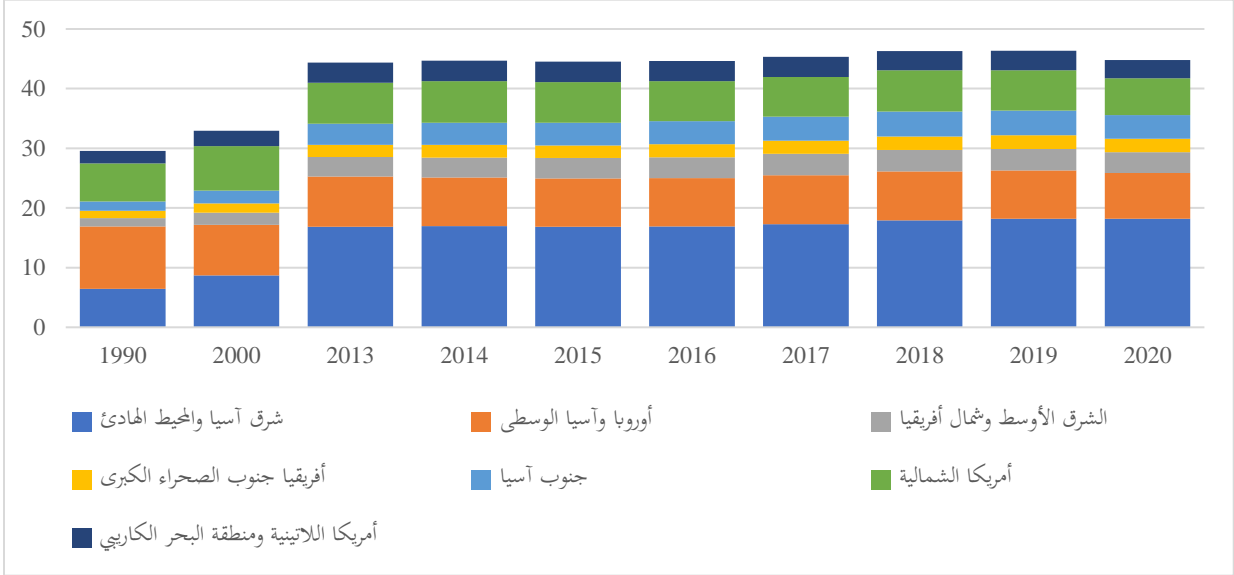
الشكل ١٤

United Nations, SDG Indicators Database (see footnote 1). (٢٤)

Statista, "Africa's share in global carbon dioxide (CO2) emissions from 2000 to 2021", Energy & Environment database. Available at www.statista.com/statistics/1287508/africa-share-in-global-co2-emissions/ (accessed on 31 October 2023). (٢٥)

Statista, "Production-based carbon dioxide (CO2) emissions in Africa in 2021, by country (in metric tons)", Energy & Environment database. Available at www.statista.com/statistics/1268395/production-based-co2-emissions-in-africa-by-country/ (accessed on 31 October 2023). (٢٦)

إجمالي انبعاثات غازات الدفيئة، ١٩٩٠-٢٠٢٠
(ميغاطن من مكافئ ثاني أكسيد الكربون)



المصدر: البنك الدولي. (٢٧)

جيم - الغاية ١٣-أ من أهداف التنمية المستدامة

٢٣- في عام ٢٠٠٩، تعهدت البلدان المتقدمة النمو، في الدورة الخامسة عشرة لمؤتمر الأطراف في اتفاقية الأمم المتحدة الإطارية بشأن تغير المناخ، بحشد ١٠٠ بليون دولار سنويا للعمل المناخي بحلول عام ٢٠٢٠. وقد أُدرج هذا التعهد في أهداف التنمية المستدامة، وأعيد تأكيده في الدورة الحادية والعشرين لمؤتمر الأطراف. وفي عام ٢٠٢٠، حشدت البلدان النامية ٨٣,٣ بليون دولار، وهو دون الهدف المنشود، رغم تمديد موعد تحقيقه حتى عام ٢٠٢٥. وعلاوة على ذلك، تشير تقديرات برنامج الأمم المتحدة للبيئة أنه، بحلول عام ٢٠٣٠، يمكن أن تصل تكاليف التكيف إلى ٣٣٠ بليون دولار سنويا. (٢٨) وشهدت الدورة الثامنة والعشرون لمؤتمر الأطراف اعتماد اتفاق تاريخي لإنشاء صندوق الخسائر والأضرار، يهدف إلى تقديم المساعدة المالية إلى البلدان الضعيفة التي يتعين عليها أصلا أن تتصدى لآثار تغير المناخ.

World Bank, "Total greenhouse gas emissions (kt of CO2 equivalent)", World Bank Open Data. Available (٢٧) at <https://data.worldbank.org/indicator/EN.ATM.GHGT.KT.CE> (accessed on 27 November 2023).

The Sustainable Development Goals Report 2023, Special Edition: Towards a Rescue Plan for People and Planet (United Nations publication, 2023). (٢٨)

دال - التوقعات العامة

٢٤- تملك الحكومات الأفريقية، التي تترجح تحت وطأة الديون وغيرها من الصدمات، قدرة محدودة على الاستجابة لأزمة المناخ، لا سيما لدعم أكثر الناس تضررا من الكوارث وغيرها من آثار تغير المناخ. ورغم اعتماد جميع الدول الأفريقية إطار سندي، ينبغي لها تسريع جهود تنفيذه. وعليه، فإن تعبئة الموارد المحلية، وتخفيف عبء الديون، وزيادة السيولة، وزيادة الاستثمار في التكيف مع تغير المناخ، ستؤدي أدوارا حاسمة في مكافحة تغير المناخ. وفي هذا الصدد، تعد مبادرات مثل مرفق الاستثمار الأفريقي للتكيف مع تغير المناخ - الذي يهدف إلى دمج القدرة على التكيف مع تغير المناخ في الاستثمار في القطاعات المعرضة للتأثر بتغير المناخ - ضرورية، شأنها في ذلك شأن الجهود الرامية إلى إصلاح الهيكل المالي العالمي، ودعم الاستراتيجيات الوطنية لإدارة الديون، وتعزيز الإدارة الضريبية.

خامسا - السلام والعدل والمؤسسات القوية

٢٥- فيما يتعلق بالسلام والعدل والمؤسسات القوية، ترد الأهداف ذات الصلة من خطة عام ٢٠٣٠ وخطة عام ٢٠٦٣ في الجدول ٤.

الجدول ٤

الهدف ١٦ من أهداف التنمية المستدامة والأهداف المقابلة له في خطة عام ٢٠٦٣

الخطوة	٢٠٣٠	٢٠٦٣
الهدف	١٦ - التشجيع على إقامة مجتمعات مسالمة لا يُهتَمش فيها أحد من أجل تحقيق التنمية المستدامة، وإتاحة إمكانية وصول الجميع إلى العدالة، وبناء مؤسسات فعالة وخاضعة للمساءلة وشاملة للجميع على جميع المستويات	١١ - ترسيخ القيم والممارسات الديمقراطية والمبادئ العالمية لحقوق الإنسان والعدالة وسيادة القانون ١٢ - بناء المؤسسات القادرة والقيادة القابلة للتحويل ١٣ - المحافظة على السلم والأمن والاستقرار ١٤ - أفريقيا تنعم بالسلم والأمان ١٧ - المساواة الكاملة بين الجنسين في جميع مجالات الحياة ١٨ - كفالة المشاركة والتمكين للشباب والأطفال

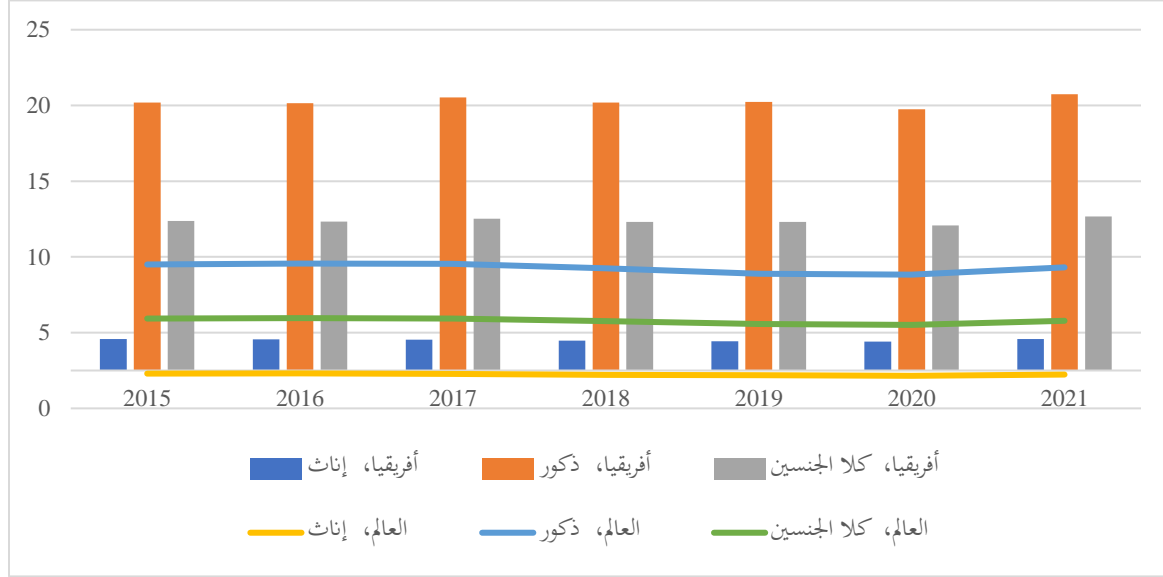
ألف - الغاية ١٦-١ والمؤشر ١٦-١-١ من أهداف التنمية المستدامة

٢٦- كما هو مبين في الشكل ١٥، يفوق احتمال تعرض الذكور للقتل العمد احتمال تعرض الإناث له بخمسة أمثال في جميع أنحاء العالم. غير أن عدد ضحايا جرائم القتل العمد في أفريقيا بالنسبة للذكور والإناث على حد سواء أكثر من ضعف العدد في العالم ككل، وهو مستمر في الارتفاع. فالفقر، وعدم المساواة الاقتصادية، والتفتت العرقي، ووجود الأسلحة والكحول في

المتناول،^(٢٩) والتوسع الحضري السريع، وارتفاع معدلات البطالة، وتوافر المخدرات، كلها عوامل تزيد من احتمال ارتكاب جرائم القتل العمد.^(٣٠)

الشكل ١٥

ضحايا جرائم القتل العمد، حسب الجنس، ٢٠١٥-٢٠٢١
(العدد لكل ١٠٠ ألف شخص)



المصدر: إدارة الشؤون الاقتصادية والاجتماعية.^(٣١)

باء - الغاية ١٦-٢ والمؤشر ١٦-٢-١ من أهداف التنمية المستدامة

٢٧- يتعرض معظم الأطفال الأفارقة الذين تتراوح أعمارهم بين سنة واحدة و١٧ سنة للعنف، ما قد يضر بسلامتهم البدنية والنفسية ويزيد من خطر تعرضهم لمشاكل صحية مثل القلق والاكتئاب بمجرد بلوغهم سن الرشد.^(٣٢) وكما هو مبين في الشكل ١٦، فإن ما يقرب من ٨٠ في المائة من الأطفال الذين تتراوح أعمارهم بين سنة واحدة و١٤ سنة في جميع أنحاء العالم قد تعرضوا لنوع ما من أنواع العنف على أيدي من يقدمون لهم الرعاية. والرقم المقابل في أفريقيا جنوب الصحراء الكبرى (٨٧ في المائة) أعلى بنحو ٨ نقاط مئوية من المتوسط العالمي.

^(٢٩) World Health Organization, "Homicide: WHO global health estimates (2019 update)", 2022.

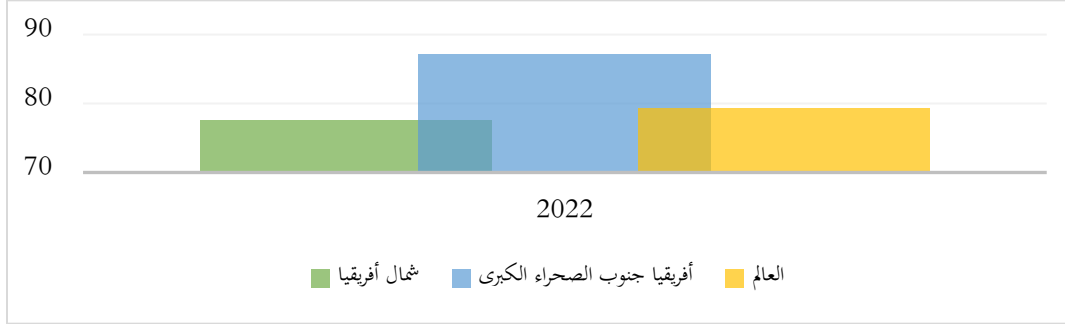
^(٣٠) Walelign Mitiku Foye, "Exploring causes of intentional homicide: selected cases investigated in Addis Ababa Police Commission", master's degree thesis, Addis Ababa University, 2017.

^(٣١) United Nations, SDG Indicators Database (see footnote 1).

^(٣٢) Ilana Seff, Deidi Olaya Rodriguez, Melissa Meinhart, Jonathan Colarelli, Luissa Vahedi and Lindsay Stark, "Age at first exposure to violence and later mental health outcomes: a sex-disaggregated, multi-country analysis in sub-Saharan Africa", *Child Abuse & Neglect*, vol. 125 (March 2022).

الشكل ١٦

نسبة الأطفال الذي تتراوح أعمارهم بين سنة واحدة و ١٤ سنة الذين تعرضوا لعقاب بدني أو اعتداء نفسي أو لكليهما على أيدي مقدمي الرعاية في عام ٢٠٢٢
(نسبة مئوية)



المصدر: إدارة الشؤون الاقتصادية والاجتماعية. (٣٣)

جيم - الغاية ١٦-٣ والمؤشر ١٦-٣-٢ من أهداف التنمية المستدامة

٢٨- كما يوضحه الشكل ١٧، فقد ارتفعت نسبة عدد المحتجزين غير المحكوم عليهم من نزلاء السجون من عام ٢٠١٥ إلى عام ٢٠٢١ في جميع أنحاء العالم، ونسبتهم في أفريقيا جنوب الصحراء الكبرى أعلى منها في العالم ككل. وتشمل العوامل التي تساهم في ارتفاع نسبة المحتجزين غير المحكوم عليهم في أفريقيا سوء إدارة نظام العدالة، الذي يعزى إلى ضعف الحوكمة، والافتقار إلى القدرة المؤسسية، وإلى ارتفاع عدد القضايا المعروضة على المحاكم مقارنة بعدد القضاة. ويساهم ارتفاع عدد المحتجزين غير المحكوم عليهم في اكتظاظ السجون، وهو ما يعرض الخصوصية للخطر ويفاقم مشاكل الصحة العقلية (٣٤) ويزيد من معدلات العنف وإيذاء الذات. (٣٥)

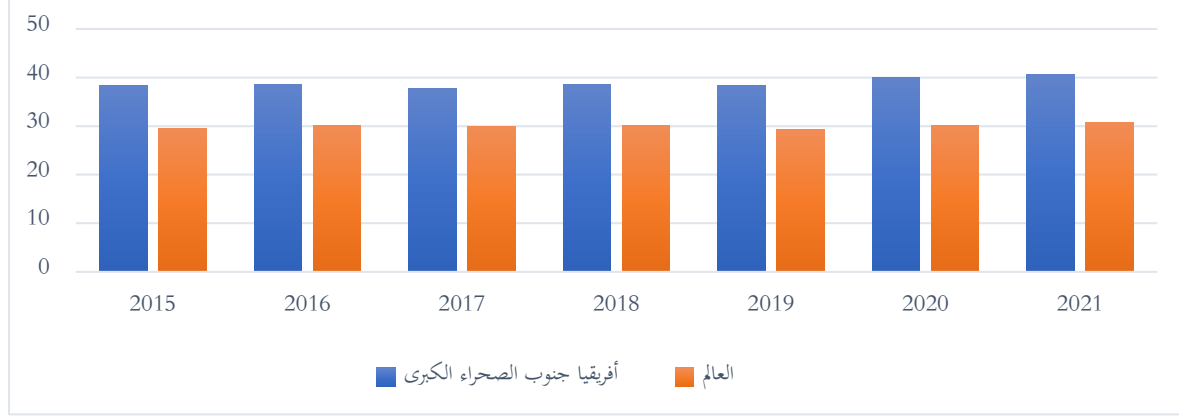
(٣٣) United Nations, SDG Indicators Database (see footnote 1).

(٣٤) World Health Organization Regional Office for Europe, *Prisons and Health* (Copenhagen, World Health Organization, 2014).

(٣٥) Morag MacDonald, "Overcrowding and its impact on prison conditions and health", *International Journal of Prisoner Health*, vol. 14, No. 2, pp. 65-68.

الشكل ١٧

نسبة المحتجزين غير المحكوم عليهم من مجموع السجناء ٢٠١٥-٢٠٢١ (نسبة مئوية)



المصدر: إدارة الشؤون الاقتصادية والاجتماعية، (٣٦)

دال - التوقعات العامة

٢٩- إن الأعداد الكبيرة من ضحايا القتل العمد، والأطفال الذين يعانون من العنف على أيدي مقدمي الرعاية، والمحتجزين غير المحكوم عليهم في أفريقيا مثيرة للقلق. وإذا ما أريد تحقيق تنمية اقتصادية مستدامة وشاملة، فلا بد من بذل جهود متضافرة لمعالجة الأسباب الجذرية لهذه المشاكل، التي تشمل الفقر وعدم المساواة الاقتصادية. ولتسريع وتيرة التقدم نحو بلوغ الهدف ١٦ من أهداف التنمية المستدامة، يجب على أصحاب المصلحة ضمان توافر بيانات إحصائية كافية عن المؤشرات، بغية التمكين من تتبع هذا التقدم.

سادسا - عقد الشراكات لتحقيق الأهداف

٣٠- ترد في الجدول ٥ جميع الأهداف المنصوص عليها في خطة عام ٢٠٣٠ وخطة عام ٢٠٦٣ التي تتعلق بعقد شراكات عالمية لتحقيق التنمية المستدامة.

United Nations, SDG Indicators Database (see footnote 1). (٣٦)

الهدف ١٧ من أهداف التنمية المستدامة والأهداف المقابلة له في خطة عام ٢٠٢٣

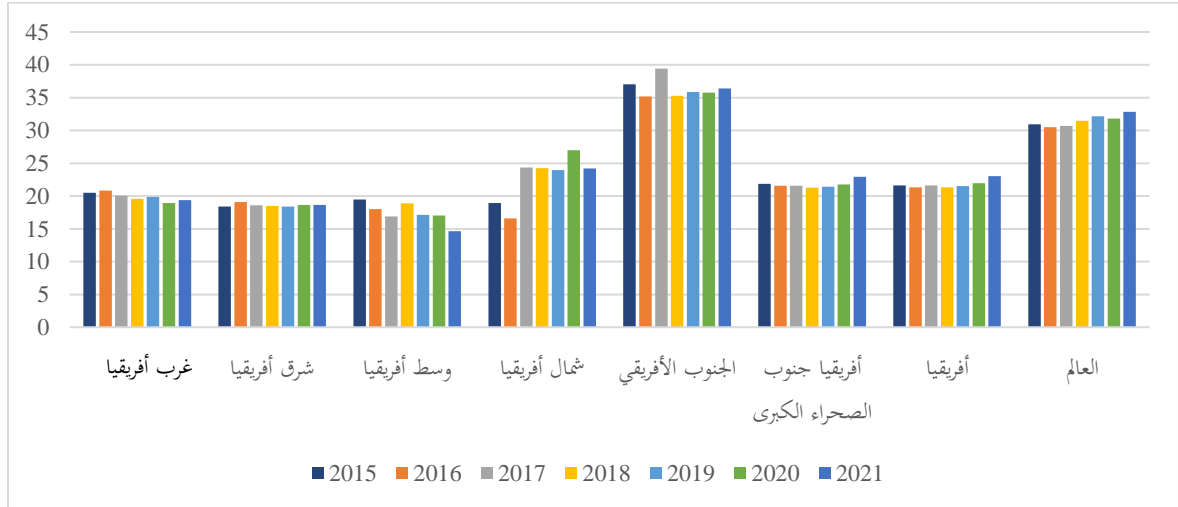
٢٠٢٣	٢٠٣٠	الخطة
١ - مستوى عالٍ للمعيشة وجودة نوعية الحياة والرفاه لجميع المواطنين ٤ - تحول الاقتصادات ١٠ - البنية التحتية ذات المستوى العالمي الشاملة لجميع أنحاء أفريقيا ١٩ - أفريقيا كشريك أساسي في الشؤون العالمية والتعايش السلمي ٢٠ - أفريقيا تتولى المسؤولية الكاملة لتمويل تنميتها	١٧ - تعزيز وسائل التنفيذ وتنشيط الشراكة العالمية من أجل تحقيق التنمية المستدامة	الهدف

الف - الغاية ١٧-١ والمؤشران ١٧-١-١ و ١٧-١-٢ من أهداف التنمية المستدامة

٣١- كما هو مبين في الشكل ١٨، فقد كانت نسبة إجمالي الإيرادات الحكومية من الناتج المحلي الإجمالي في أفريقيا، باستثناء منطقة الجنوب الأفريقي دون الإقليمية، دائما أقل من المتوسط العالمي الذي بلغ ٣٢,٨ في المائة في عام ٢٠٢١، مقارنة بنسبة ٢٣,٠ في المائة في أفريقيا ككل و ٣٦,٤ في المائة في الجنوب الأفريقي.

الشكل ١٨

نسبة إجمالي إيرادات الحكومات المركزية من الناتج المحلي الإجمالي، ٢٠١٥-٢٠٢١ (نسبة مئوية)

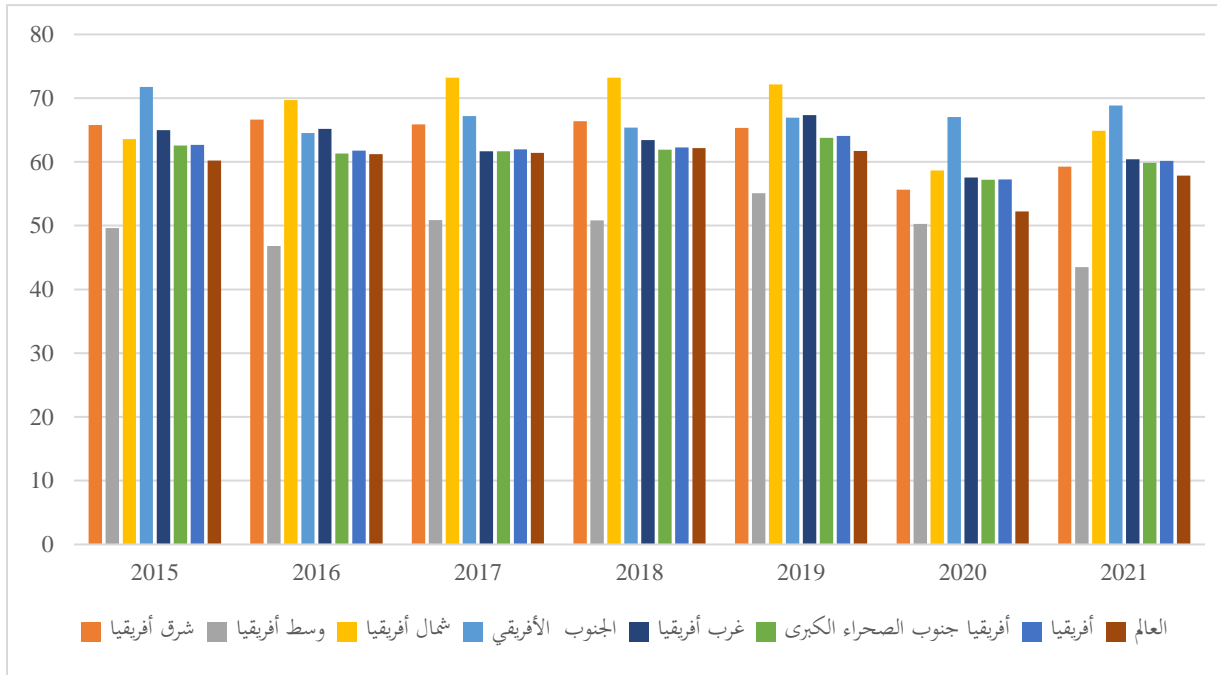


المصدر: إدارة الشؤون الاقتصادية والاجتماعية. (٣٧)

٣٢- إن متوسط نسبة ميزانيات الدول الأفريقية الممولة من الضرائب المحلية هي بالفعل، كما يتضح من الشكل ١٩، أعلى من المتوسط العالمي. ففي عام ٢٠٢١، جرى تمويل ٦٠,١ في المائة من متوسط ميزانيات الدول الأفريقية من الضرائب المحلية، مقارنة بالمتوسط العالمي البالغ ٥٧,٩ في المائة. وتبرز دول الجنوب الأفريقي وشمال أفريقيا في هذا الصدد، حيث تمثل ٦٨، في المائة و ٦٤ في المائة على التوالي من ميزانياتها من الضرائب المحلية.

الشكل ١٩

نسبة الميزانية المحلية الممولة من الضرائب المحلية، ٢٠١٥-٢٠٢١ (بالنسبة المئوية من الناتج المحلي الإجمالي)



المصدر: إدارة الشؤون الاقتصادية والاجتماعية. (٣٨)

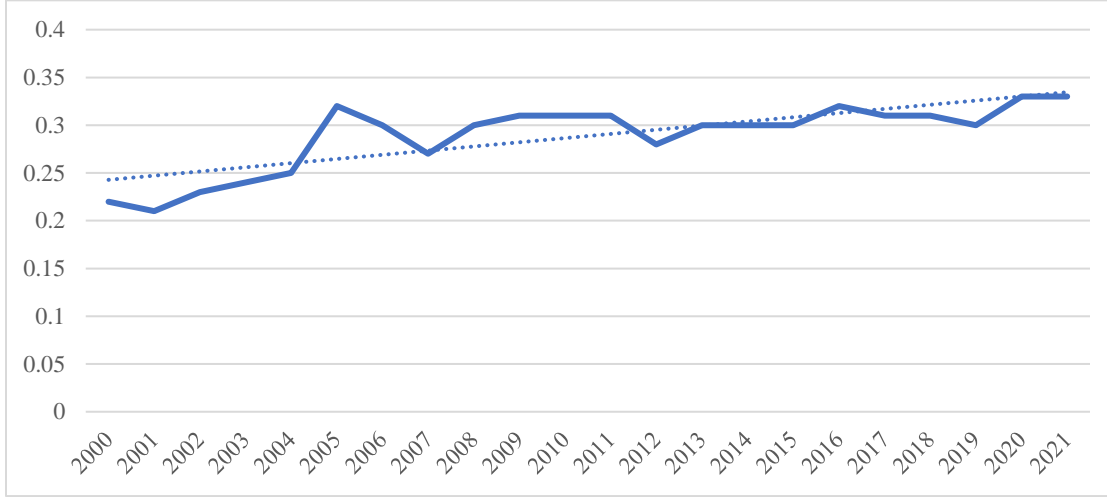
باء - الغاية ١٧-٢ والمؤشر ١٧-٢-١ من أهداف التنمية المستدامة

٣٣- يبين الشكل ٢٠ أن الدول الأعضاء في لجنة المساعدة الإنمائية التابعة لمنظمة التعاون والتنمية في الميدان الاقتصادي خصصت في المتوسط ٠,٣ في المائة من دخلها القومي الإجمالي للمساعدة الإنمائية الرسمية في عام ٢٠٢١، بعد أن كان المتوسط ٠,٢ في المائة في عام ٢٠٠٠. غير أن هذه النسبة أقل من نصف الهدف المنشود الذي يبلغ ٠,٧ في المائة. وفي عام ٢٠٢١، كانت الدنمارك والسويد ولوكسمبورغ والنرويج الدول الوحيدة التي حققت هدف ٠,٧ في المائة. وبالإضافة إلى ذلك، وكما أشارت إليه منظمة التعاون والتنمية في الميدان الاقتصادي، فقد أظهرت

البيانات الأولية لعام ٢٠٢٢ أن صافي تدفقات المساعدة الإنمائية الرسمية الثنائية من أعضاء لجنة المساعدة الإنمائية إلى أفريقيا في ذلك العام بلغ ٣٤ مليار دولار، وهو ما يمثل انخفاضا بنسبة ٧,٤ في المائة بالقيمة الحقيقية منذ عام ٢٠٢١؛ وكان الرقم المقابل بالنسبة لأفريقيا جنوب الصحراء الكبرى هو ٧,٨ في المائة.^(٣٩)

الشكل ٢٠

متوسط مخصصات أعضاء لجنة المساعدة الإنمائية للمساعدة الإنمائية الرسمية، ٢٠٠٠-٢٠٢١ (نسبة مئوية من الدخل القومي الإجمالي)



المصدر: منظمة التعاون والتنمية في الميدان الاقتصادي.^(٤٠)

جيم - الغاية ٣-١٧ والمؤشران ١-٣-١٧ و ٢-٣-١٧ من أهداف التنمية المستدامة

٣٤- تشكل التحويلات المالية، بالنسبة لأفريقيا، مصدرا هاما لتمويل التنمية، وهي تمثل بصورة متزايدة حصة من هذا التمويل أكثر من حصته في أجزاء أخرى من العالم. وكما هو موضح في الشكل ٢١، فقد شكلت التحويلات المالية ٣,٥٥ في المائة من الناتج المحلي الإجمالي الأفريقي في عام ٢٠٢٠، وفي ذلك زيادة من نسبة ٣,٥٠ في المائة التي كانت عليها في عام ٢٠١٩، رغم جائحة كوفيد-١٩. والمنطقة دون الإقليمية التي سجلت أكبر حصة من التحويلات في ناتجها القومي الإجمالي هي منطقة شمال أفريقيا، تليها منطقة غرب أفريقيا. ومن ناحية أخرى، ساهم الاستثمار الأجنبي المباشر بأقل من نصف ما ساهمت به التحويلات المالية في الناتج المحلي

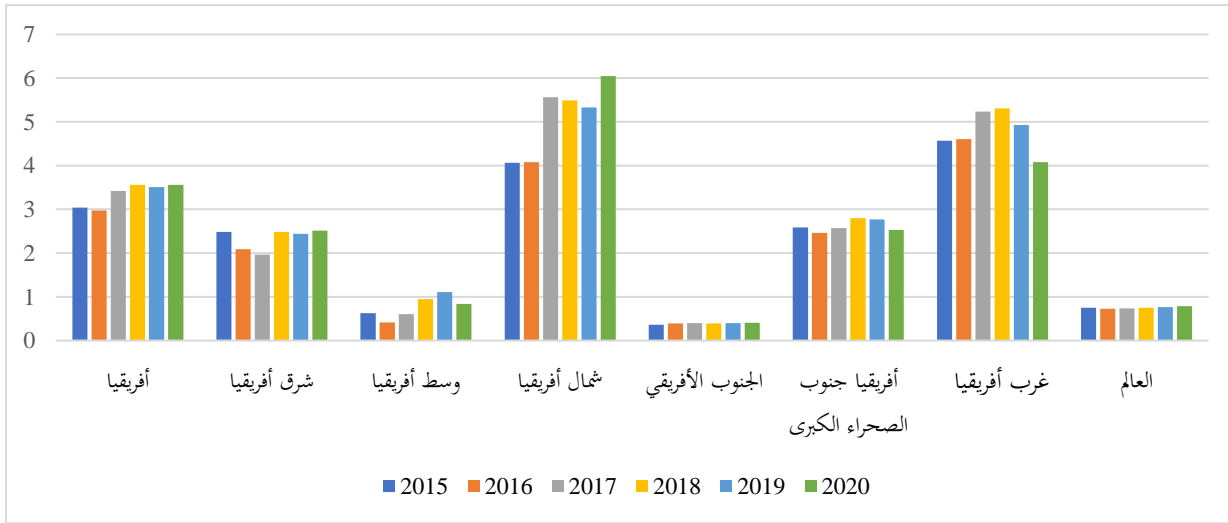
^(٣٩) OECD, ODA Levels in 2022 – preliminary data: detailed summary note (Paris, 2023)

^(٤٠) OECD, “Detailed aid statistics: Official and private flows”, OECD International Development Statistics database. Available at www.oecd-ilibrary.org/development/data/oecd-international-development-statistics/official-and-private-flows_data-00072-en (accessed on 25 January 2024).

الإجمالي الأفريقي، حيث انخفضت حصته من ١,٦ في المائة من الناتج المحلي الإجمالي في عام ٢٠١٩ إلى ١,٣٥ في المائة في عام ٢٠٢٠، رغم ارتفاع الاستثمار الأجنبي المباشر من جديد إلى ٣, في المائة في عام ٢٠٢١. وتُبرز هذه الاتجاهات التقلب النسبي للاستثمار الأجنبي المباشر مقارنة بالتحويلات المالية.

الشكل ٢١

حجم التحويلات المالية بدولارات الولايات المتحدة محسوبا نسبةً من مجموع الناتج المحلي الإجمالي، ٢٠٢٠-٢٠١٥ (نسبة مئوية)



المصدر: إدارة الشؤون الاقتصادية والاجتماعية. (٤١)

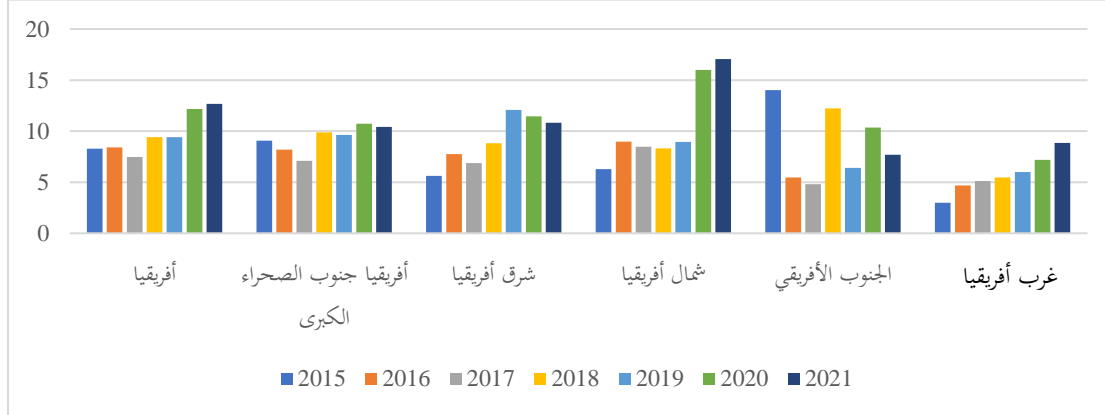
دال - الغاية ١٧-٤ والمؤشر ١٧-٤-١ من أهداف التنمية المستدامة

٣٥- يبين الشكل ٢٢ أن التزامات خدمة الديون لأفريقيا ككل ارتفعت، من حيث نسبة صادرات السلع والخدمات، من ٨,٢٩ في المائة في عام ٢٠١٥ إلى ١٢,٦٠ في المائة في عام ٢٠٢١. وشهدت التزامات خدمة الديون زيادة تُقارب ثلاثة أضعاف في كل من شمال أفريقيا وغربها، وإن كان انطلاقاً من مستوى أدنى في حالة غرب أفريقيا (٢,٩٩ في المائة). وخلافاً لذلك، انخفضت التزامات خدمة ديون دول شرق أفريقيا وجنوبها أثناء الفترة نفسها.

(٤١) United Nations, SDG Indicators Database (see footnote 1)

الشكل ٢٢

نسبة خدمة الدين من صادرات السلع والخدمات، ٢٠١٥-٢٠٢١ (نسبة مئوية)



المصدر: إدارة الشؤون الاقتصادية والاجتماعية. (٤٢)

هاء - الغايتان ١٧-٦ و ١٧-٨ والمؤشران ١٧-٦-١ و ١٧-٨-١ من أهداف التنمية المستدامة

٣٦- تتزايد نسبة الأفراد الذين يستخدمون الإنترنت في أفريقيا اتساقا مع الاتجاهات العالمية. ويتضح الارتفاع بشكل خاص في الجنوب الأفريقي وشمال أفريقيا، حيث كانت الزيادة في عدد مستخدمي الإنترنت مساوية أو متجاوزة للمتوسط العالمي منذ عام ٢٠١٥. (٤٣)

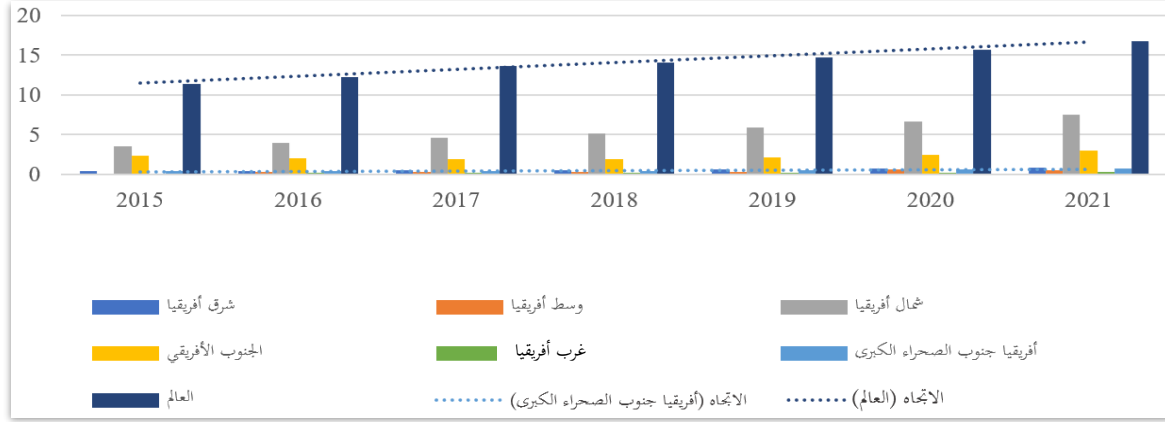
٣٧- غير أن متوسط عدد الاشتراكات في النطاق العريض الثابت في البلدان الأفريقية، لا سيما في أفريقيا جنوب الصحراء الكبرى، أقل بكثير من المتوسط العالمي ولا يزال في حالة ركود، كما يتبين من الشكل ٢٣. وفي عام ٢٠٢١، اشترك ١٦,٨ من كل ١٠٠ شخص في جميع أنحاء العالم في خدمات النطاق العريض الثابت، مقارنة بـ ٠,٧ اشترك لكل ١٠٠ شخص في أفريقيا جنوب الصحراء الكبرى.

(٤٢) United Nations, SDG Indicators Database.

(٤٣) United Nations, SDG Indicators Database (see footnote 1).

الشكل ٢٣

الاشتراكات في النطاق العريض الثابت، ٢٠١٥-٢٠٢١ (العدد لكل ١٠٠ شخص)



المصدر: إدارة الشؤون الاقتصادية والاجتماعية. (٤٤)

واو - التوقعات العامة

٣٨- الوضع فيما يتعلق باتجاهات الشراكات العالمية متباين. فمن ناحية، يتسم المشهد بتزايد التزامات خدمة الديون، ومحدودية الوصول إلى تكنولوجيا النطاق العريض الثابت، وفشل أعضاء لجنة المساعدة الإنمائية في تحقيق الهدف المتمثل في تخصيص ٠,٧ في المائة من دخلهم القومي الإجمالي للمساعدة الإنمائية الرسمية، رغم الاتجاه التصاعدي الحاصل منذ عام ٢٠٠٠. لكن، من ناحية أخرى، يلاحظ أن التحويلات المالية إلى البلدان الأفريقية أخذت في الارتفاع، ونسبة تدفقات الاستثمار الأجنبي المباشر من الناتج المحلي الإجمالي انتعشت من جديد في عام ٢٠٢١، بعد انخفاضها في عام ٢٠٢٠. ومع ذلك، يجب توسيع نطاق التمويل الميسر إذا أريد للقارة استعادة زخمها فيما يتعلق بخطة عام ٢٠٣٠ وخطة عام ٢٠٦٣، وإذا أريد التغلب على العاصفة الاجتماعية والاقتصادية الناجمة عن تغير المناخ.

سابعا - الرسائل الرئيسية والتوصيات المتعلقة بالسياسات

٣٩- سيتطلب إنقاذ أهداف التنمية المستدامة والمتابعة الناجحة لخطة السنوات العشر الثانية لتنفيذ خطة عام ٢٠٦٣ الاستثمار في التدخلات التي من شأنها تمكين الفقراء من خلال استحداث فرص عمل وسبل عيش لائقة؛ وتعزيز رأس المال البشري لدى الفئات الضعيفة من خلال تحسين فرص الحصول على الخدمات الصحية والتعليم وخدمات المياه والصرف الصحي؛ ووقاية الأسر من الصدمات من خلال أنظمة الحماية الاجتماعية المستدامة ماليا. ويجب أن يكون

هذا الاستثمار قادرا على الصمود في وجه تغير المناخ ومراعيا لظروف النزاعات وأن يكون مدعوماً بحكومة رشيدة، وأسس اقتصاد كلي سليمة وبنشر تكنولوجيا مناسبة لتعزيز الإنتاجية وضمان الاستدامة. وعلى وجه الخصوص، فإن السوق الواسعة التي تتيحها منطقة التجارة الحرة القارية الأفريقية، مقترنة بالخطة العالمية لإزالة الكربون، تتيح لأفريقيا فرصة للاستفادة من أصولها الخضراء، وتطوير سلاسل القيمة الصناعية الإقليمية وتنشيط القطاع الزراعي.

٤٠ - وتعد أفريقيا بالوعة كربون كبيرة: فغاباتها تزيل ١,١ جيجا طن من ثاني أكسيد الكربون من الغلاف الجوي سنويا، أي أكثر مما تزيله غابات الأمازون المطيرة. ويمكن لأفريقيا أن تحوّل أصولها الخضراء إلى نقد وذلك بتطوير أسواق الكربون وأسواق أرصدة التنوع البيولوجي لتحفيز الاستثمار العام والخاص في البرامج والمشاريع التي تحد من مخاطر المناخ وضعف المجتمعات المحلية؛ وزيادة مستويات العمالة بين النساء والشباب؛ وتحفيز نمو الصناعات الخضراء المحلية؛ وتسريع التقدم نحو تحقيق أهداف التنمية المستدامة.

٤١ - ومع وفرة العمالة والأراضي والموارد المائية غير المستغلة، تمتلك أفريقيا الموارد اللازمة لتحقيق توسع هائل في الإنتاج الزراعي وزيادة كبيرة في الإنتاجية الزراعية، ومن ثم تعزيز الأمن الغذائي ونتائج التغذية. ومن المبادرات التي أثبتت نجاعتها في تحسّن الأمن الغذائي والنتائج في مجال التغذية في أفريقيا ما يلي: الاستثمار في البذور والممارسات الزراعية المقاومة لتغير المناخ؛ وتنفيذ خطط وطنية للاستثمار الزراعي تُمنح فيها الأولوية للري والبنية التحتية الريفية والبحث والتطوير وبرامج دعم المزارعين؛ وتنفيذ برامج التعليم والتوعية بشأن التغذية على مستوى المجتمعات المحلية؛ وإنشاء برامج التغذية المدرسية التي توفر وجبات مغذية لأطفال المدارس وتدعم أيضا المزارعين المحليين من خلال الحصول على الغذاء من الأسواق المحلية، وبالتالي تعزيز الإنتاج الزراعي والدخل المحليين.

المرفق

أهداف التنمية المستدامة التي ستستعرض في المنتدى السياسي الرفيع المستوى المعني بالتنمية المستدامة لعام ٢٠٢٤،
والأهداف والمؤشرات ذات الأهمية الخاصة، والأهداف المقابلة لها في خطة الاتحاد الأفريقي لعام ٢٠٦٣: أفريقيا التي
نصوب إليها

أهداف التنمية المستدامة	الغايات	المؤشرات	الأهداف المقابلة لها في خطة عام ٢٠٦٣
١ - القضاء على الفقر بجميع أشكاله في كل مكان	١-١ - القضاء على الفقر المدقع للناس أجمعين أينما كانوا بحلول عام ٢٠٣٠، وهو يُقاس حالياً بعدد الأشخاص الذين يعيشون بأقل من ١,٢٥ دولار في اليوم	١-١-١ - نسبة السكان الذين يعيشون دون خط الفقر الدولي، بحسب الجنس، والعمر، والوضع الوظيفي، والموقع الجغرافي (حضري/ريفي)	١ - مستوى عالٍ للمعيشة وجودة نوعية الحياة والرفاه لجميع المواطنين
٤-١ - كفالة تمتع جميع الرجال والنساء، ولا سيما الفقراء والضعفاء منهم، بنفس الحقوق في الحصول على الموارد الاقتصادية، وكذلك حصولهم على الخدمات الأساسية، وعلى حق امتلاك الأراضي والتصرف فيها وغير ذلك من الحقوق المتعلقة بأشكال الملكية الأخرى، والميراث، وبالحصول على الموارد الطبيعية، والتكنولوجيا الجديدة الملائمة، والخدمات المالية، بما في ذلك التمويل المتناهي الصغر، بحلول عام ٢٠٣٠	١-١-٤ - نسبة السكان الذين يعيشون في أسر معيشية يمكنها الحصول على الخدمات الأساسية	١٧ - المساواة الكاملة بين الجنسين في جميع مجالات الحياة	٧ - اقتصادات ومجتمعات محلية مستدامة بيئياً وقادرة على التكيف مع تغير المناخ
١-١-أ - كفالة حشد موارد كبيرة من مصادر متنوعة، بوسائل منها التعاون الإنمائي المعزز، من أجل تزويد البلدان النامية، ولا سيما أقل البلدان نمواً، بما يكفيها من الوسائل التي يمكن التنبؤ بها من أجل تنفيذ برامج وسياسات ترمي إلى القضاء على الفقر بجميع أبعاده	١-أ-١ - نسبة الموارد المولدة محلياً التي تخصصها الحكومة مباشرة لبرامج الحد من الفقر		
٢ - القضاء على الجوع وتوفير الأمن الغذائي والتغذية المحسنة وتعزيز الزراعة المستدامة	١-٢ - القضاء على الجوع وكفالة حصول الجميع، ولا سيما الفقراء والفئات الضعيفة، بمن فيهم الرضع، على ما يكفيهم من الغذاء المأمون والمغذي طوال العام، بحلول عام ٢٠٣٠	١-٢-١ - معدل انتشار نقص التغذية ١-٢-٢ - معدل انتشار انعدام الأمن الغذائي المتوسط أو الشديد وسط السكان، استناداً إلى مقياس المعاناة من انعدام الأمن الغذائي	١ - مستوى عالٍ للمعيشة وجودة نوعية الحياة والرفاه لجميع المواطنين ٣ - تمتع المواطنين بالصحة والتغذية الجيدة

الأهداف المقابلة لها في خطة عام ٢٠٢٣	المؤشرات	الغايات	أهداف التنمية المستدامة
٥- الزراعة الحديثة لزيادة الإنتاجية والإنتاج ٧- اقتصادات ومجتمعات محلية مستدامة بيئياً وقادرة على التكيف مع تغير المناخ	٢-٢-١ - معدل انتشار توقّف النمو (الطول بالنسبة للعمر >٢ نقطة من الانحراف المعياري عن متوسط معايير نمو الطفل لمنظمة الصحة العالمية) بين الأطفال دون سن الخامسة ٢-أ-١ - مؤشر التوجه في المجال الزراعي للنفقات الحكومية ٢-أ-٢ - مجموع التدفقات الرسمية (المساعدة الإنمائية الرسمية مضافاً إليها تدفقات رسمية أخرى) إلى القطاع الزراعي	٢-٢ - إنهاء جميع أشكال سوء التغذية، بحلول عام ٢٠٣٠، بما في ذلك تحقيق الأهداف المتفق عليها دولياً بشأن توقف النمو والهزال لدى الأطفال دون سن الخامسة، ومعالجة الاحتياجات التغذوية للمراهقات والحوامل والمرضعات وكبار السن، بحلول عام ٢٠٢٥ ٢-أ-٢ - زيادة الاستثمار، بطرق تشمل التعاون الدولي المعزز، في الهياكل الأساسية الريفية، وفي البحوث الزراعية وخدمات الإرشاد الزراعي، وفي تطوير التكنولوجيا وبنوك الجينات الحيوانية والنباتية من أجل تعزيز القدرة الإنتاجية الزراعية في البلدان النامية، لا سيما في أقل البلدان نمواً	
٧- اقتصادات ومجتمعات محلية مستدامة بيئياً وقادرة على التكيف مع تغير المناخ	١٣-١-١ - عدد الأشخاص المتوفين والمفقودين ومن تضرروا مباشرة بسبب الكوارث من بين كل ١٠٠ ألف شخص ١٣-١-٢ - عدد البلدان التي تعتمد وتنفذ استراتيجيات وطنية للحد من مخاطر الكوارث تمشياً مع إطار سندي للحد من مخاطر الكوارث للفترة ٢٠١٥-٢٠٣٠ ١٣-٢-٢ - إجمالي انبعاثات غازات الدفيئة سنوياً	١٣-١ - تعزيز القدرة على الصمود في مواجهة الأخطار المرتبطة بالمناخ والكوارث الطبيعية في جميع البلدان، وتعزيز القدرة على التكيف معها ١٣-٢ - إدماج التدابير المتعلقة بتغير المناخ في السياسات والاستراتيجيات والتخطيط على الصعيد الوطني ١٣-أ - تنفيذ ما تعهدت به الأطراف من البلدان المتقدمة النمو في اتفاقية الأمم المتحدة الإطارية بشأن تغير المناخ من التزام بمهدف التعبئة المشتركة لمبلغ قدره ١٠٠ بليون دولار سنوياً بحلول عام ٢٠٢٠ من جميع المصادر لتلبية احتياجات البلدان النامية، في سياق إجراءات تخفيفية مجدية وشفافية في التنفيذ، وجعل الصندوق الأخضر للمناخ في حالة تشغيل كامل بتزويده برأس المال في أقرب وقت ممكن	١٣- اتخاذ إجراءات عاجلة للتصدي لتغير المناخ وآثاره
١١- ترسيخ القيم والممارسات الديمقراطية والمبادئ العالمية لحقوق الإنسان والعدالة وسيادة القانون	١٦-١-١ - عدد ضحايا القتل العمد لكل ١٠٠ ألف نسمة، بحسب العمر ونوع الجنس	١٦-١ - الحد بدرجة كبيرة من جميع أشكال العنف وما يتصل به من معدلات الوفيات في كل مكان	١٦ - التشجيع على إقامة مجتمعات مسالمة لا يهمل فيها أحد من أجل تحقيق التنمية المستدامة، وإتاحة

الأهداف المقابلة لها في خطة عام ٢٠٦٣	المؤشرات	الغايات	أهداف التنمية المستدامة
١٢ - مؤسسات قادرة وقيادة قابلة للتحويل ١٣ - المحافظة على السلم والأمن والاستقرار ١٤ - أفريقيا تنعم بالسلم والأمن ١٧ - المساواة الكاملة بين الجنسين في جميع مجالات الحياة ١٨ - مشاركة الشباب والأطفال وتمكينهم	١٦-٢-١ - نسبة الأطفال الذين تتراوح أعمارهم بين سنة واحدة و١٧ سنة والذين تعرضوا لأي عقاب بدني و/أو اعتداء نفسي من جانب مقدمي الرعاية في الشهر الماضي ١٦-٣-٢ - نسبة المحتجزين غير المحكوم عليهم من مجموع السجناء	١٦-٢ - إنهاء إساءة معاملة الأطفال واستغلالهم والاتجار بهم وتعذيبهم وسائر أشكال العنف المرتكب ضدهم ١٦-٣ - تعزيز سيادة القانون على الصعيدين الوطني والدولي، وكفالة تكافؤ الفرص لوصول الجميع إلى العدالة	إمكانية وصول الجميع إلى العدالة، وبناء مؤسسات فعالة وخاضعة للمساءلة وشاملة للجميع على جميع المستويات
١ - مستوى عال للمعيشة وجودة نوعية الحياة والرفاه لجميع المواطنين ٤ - تحوّل اقتصادات ١٠ - بنية حديثة ذات مستوى علمي شاملة لجميع أنحاء القارة ١٩ - أفريقيا كشريك أساسي في الشؤون العالمية والتعايش السلمي ٢٠ - أفريقيا تتولى المسؤولية الكاملة لتمويل تنميتها	١٧-١-١ - نسبة مجموع الإيرادات الحكومية الإجمالية من الناتج المحلي الإجمالي، بحسب المصدر ١٧-١-٢ - نسبة الميزانية المحلية الممولة من الضرائب المحلية ١٧-٢-١ - نسبة صافي المساعدة الإنمائية الرسمية، ومجموعها، والمساعدة الإنمائية الرسمية المقدمة إلى أقل البلدان نمواً من الدخل القومي الإجمالي للجهات المانحة في لجنة المساعدة الإنمائية التابعة لمنظمة التعاون والتنمية في الميدان الاقتصادي ١٧-٣-١ - نسبة الاستثمار الأجنبي المباشر والمساعدة الإنمائية الرسمية والتعاون في ما بين بلدان الجنوب من إجمالي الميزانية المحلية ١٧-٣-٢ - حجم التحويلات المالية (بدولارات الولايات المتحدة) كنسبة من مجموع الناتج المحلي الإجمالي	١٧-١ - تعزيز تعبئة الموارد المحلية، بوسائل تشمل تقديم الدعم الدولي إلى البلدان النامية، لتحسين القدرات المحلية في مجال تحصيل الضرائب وغيرها من الإيرادات ١٧-٢ - قيام البلدان المتقدمة النمو بتنفيذ التزاماتها في مجال المساعدة الإنمائية الرسمية تنفيذاً كاملاً، بما في ذلك التزام العديد من تلك البلدان ببلوغ هدف تخصيص نسبة ٠,٧ في المائة من دخلها القومي الإجمالي للمساعدة الإنمائية الرسمية المقدمة إلى البلدان النامية، وتخصيص نسبة تتراوح بين ٠,١٥ و ٠,٢٠ في المائة من الدخل القومي الإجمالي للمساعدة الإنمائية الرسمية لأقل البلدان نمواً؛ ويشجّع مقدمو المساعدة الإنمائية الرسمية على النظر في إمكانية رسم هدف يتمثل في تخصيص ٠,٢٠ في المائة على الأقل من الناتج القومي الإجمالي للمساعدة الإنمائية الرسمية لأقل البلدان نمواً ١٧-٣ - حشد موارد مالية إضافية من مصادر متعددة من أجل البلدان النامية	١٧ - تعزيز وسائل تنفيذ الشراكة العالمية وتنشيطها من أجل التنمية المستدامة

الأهداف المقابلة لها في خطة عام ٢٠٢٣	المؤشرات	الغايات	أهداف التنمية المستدامة
	<p>١٧-٤ - نسبة تكاليف خدمة الدين من صادرات السلع والخدمات</p> <p>١٧-٦-١ - الاشتراكات في الإنترنت السلبي ذي النطاق العريض لكل ١٠٠ من السكان، بحسب السرعة</p> <p>١٧-٨-١ - نسبة الأفراد الذين يستخدمون الإنترنت</p>	<p>١٧-٤ - مساعدة البلدان النامية في تحقيق القدرة على تحمل الديون على المدى الطويل من خلال تنسيق السياسات الرامية إلى تعزيز التمويل بديون وتخفيف أعباء الديون وإعادة هيكلتها، حسب الاقتضاء، ومعالجة مسألة الديون الخارجية للبلدان الفقيرة المثقلة بما لإخراجها من حالة المديونية الحرجة</p> <p>١٧-٦-١ - تعزيز التعاون الإقليمي والدولي بين الشمال والجنوب وفيما بين بلدان الجنوب والتعاون الثلاثي بشأن العلوم والتكنولوجيا والابتكار والوصول إليها وتعزيز تبادل المعارف بشروط متفق عليها بشكل متبادل، بما في ذلك من خلال تحسين التنسيق بين الآليات القائمة، ولا سيما على مستوى الأمم المتحدة، ومن خلال آلية عالمية لتيسير التكنولوجيا</p> <p>١٧-٨ - التشغيل الكامل لبنك التكنولوجيا وآلية بناء القدرات في مجال العلوم والتكنولوجيا والابتكار لأقل البلدان نموا بحلول عام ٢٠١٧ وتعزيز استخدام التكنولوجيا التمكينية، ولا سيما تكنولوجيا المعلومات والاتصالات</p>	